

มุมมอง “ ตลาดหุ้นญี่ปุ่น ”
หลังการเลือกตั้ง

Weekly Wealth Update

1 พฤศจิกายน 2564

01 **H**ot Issue
ประเด็นร้อน

- การกลายพันธุ์ของ COVID-19

02 **W**eekly
Investment Views

- ภาพรวมการลงทุน
- หุ้นญี่ปุ่นมีโอกาสให้ผลตอบแทนที่ดี หลังเลือกตั้ง
- แนวโน้มเศรษฐกิจจีน โตช้าลงจากหลายปัจจัย
- ECB ส่งสัญญาณกระตุ้นเศรษฐกิจต่อสวนทางเงินเฟ้อพุ่ง
- ประเด็นที่ต้องจับตา

03 **W**ealth
Management

- แนวคิดรุ่งเรื่องร่วมกันของจีน

04 **P**roduct
Highlight & Promotion

- กองทุนแนะนำ
- หุ้นกู้ของบริษัท เมืองไทย แคมป์ตอล จำกัด (มหาชน)
- โปรโมชันบ้านมือสอง NPA

การกลายพันธุ์ของ COVID-19



- แพร่เชื้อง่ายขึ้น เร็วกว่าสายพันธุ์เดิม 10%-15%
- ไวรัสเกาะจับเซลล์ปอดได้ง่ายขึ้นเล็กน้อย
- ต่อด้านการรักษาด้วยแอนติบอดีมากขึ้น
- หลบเลี่ยงภูมิคุ้มกันได้ดี
- ยังไม่มีงานวิจัยยืนยันว่า ทำให้อาการรุนแรงขึ้น หรือเพิ่มอัตราการเสียชีวิตหรือไม่

จำนวนผู้ติดเชื้อ

Delta Plus	Alpha Plus
<p>1 ราย</p> <p>อยุธยา</p>	<p>18 ราย</p> <p>จันทบุรีและ ตราด (16) เชียงใหม่ (2)</p>

ข้อมูล ณ วันที่ 27 ตุลาคม 2021

ผลกระทบด้านการลงทุน และ คำแนะนำ

- ณ ปัจจุบัน ยังไม่มีนักวิเคราะห์/กูรู ด้านการลงทุน ออกมาแสดงความกังวลกับ Delta Plus/ Alpha Plus
- KResearch มองว่า ปีนี้เศรษฐกิจยังเติบโตได้ที่ **0.2%** และปีหน้าที่ **3.7%** จากการค้าขายลือกดาบ์ การเปิดประเทศ และการกระจายวัคซีนที่ดีขึ้น นักลงทุนสามารถลงทุนกองทุนต่างๆ หรือหุ้นไทย ได้ปกติ
- ด้านการใช้ชีวิตควรลดการสัมผัสด้วย Mobile Banking / Credit Card
- หากกังวลใจด้านค่ารักษาพยาบาล โอนความเสี่ยง ด้วยประกันสุขภาพ



Market Performance

	ดัชนี	ตลาด	ล่าสุด	1 สัปดาห์ (%)	1 เดือน (%)	1 ปี (%)	ตั้งแต่ต้นปี (%)
ตลาดหุ้น	MSCI ACWI	โลก	745.23	0.40	4.38	33.70	15.31
	S&P 500	สหรัฐฯ	4,605.38	1.33	5.64	39.13	22.61
	STOXX 600	ยุโรป	475.51	0.77	4.50	39.14	19.17
	MSCI Asia ex Japan	เอเชีย	811.74	-2.17	1.41	8.98	-3.70
	Nikkei 225	ญี่ปุ่น	28,892.69	0.30	-2.21	23.83	5.28
	HSCEI	ฮ่องกง	8,961.73	-4.22	2.30	-9.98	-16.55
	China A50	จีน	15,882.05	-1.90	2.88	-0.34	-10.30
	Sensex 30	อินเดีย	59,306.93	-2.49	-0.18	49.20	24.20
	SET	ไทย	1,623.43	-1.22	0.40	35.10	12.01
	VNI	เวียดนาม	1,444.27	3.96	7.84	57.14	30.84
กองทุนอสังหา	SETPREIT	กองทุนอสังหาฯ ไทย	178.03	1.98	5.01	9.74	2.62
	FTSEREIT	กองทุนอสังหาฯ สิงคโปร์	872.36	1.09	2.56	10.32	2.42
โภคภัณฑ์	WTI/USD	น้ำมัน WTI	83.57	-0.23	11.68	131.05	72.24
	XAU/USD	ทองคำ	1,783.38	-0.52	3.30	-4.51	-6.06



ภาพรวมการลงทุน

สัปดาห์ที่ผ่านมา



ตลาดหุ้นสหรัฐฯ ปรับขึ้น

จากผลประกอบการบริษัทจดทะเบียนที่แข็งแกร่ง และตัวเลขความเชื่อมั่นผู้บริโภค ขณะที่ GDP ไตรมาส 3 โต 2% ต่ำกว่าคาดที่ 2.7%



ตลาดหุ้นญี่ปุ่น แกว่งตัวแคบ

หลัง BOJ ปรับลดคาดการณ์ GDP ปี 21 ที่ 3.4% ลดจากเดิม 3.8% จากผลกระทบของ COVID ในภาคการบริโภคและสถานการณ์คovidในฝั่งอุปทาน



ตลาดหุ้นจีน ปรับตัวลง

จากข่าวบริษัทอสังหาริมทรัพย์อีกรายที่ผิดนัดชำระหนี้หุ้นกู้ ขณะที่ฮ่องกงติดลบ เนื่องจากสหรัฐฯ ส่งยกเลิกการอนุญาตให้บริษัทโซน่า เทคโนโลยีของจีนดำเนินธุรกิจ ในสหรัฐฯ

ตราสารหนี้ไทย Yield ปรับลง

เงินลงทุนจากต่างชาติไหลเข้าตลาดตราสารหนี้ ด้านอัตราผลตอบแทน (Yield) พันธบัตรไทย 10 ปี ปรับลงต่ำกว่า 2% ตามสหรัฐฯ หลังประธาน Fed แจ้งจะไม่ขึ้นดอกเบี้ยจนกว่าจะมีการจ้างงานอย่างเต็มที่

เงินดอลลาร์ แข็งค่าขึ้น

หลังตัวเลขความเชื่อมั่นผู้บริโภคที่เพิ่มสวนกับคาดการณ์ โดยได้รับแรงหนุนจากแนวโน้มตลาดแรงงานที่แข็งแกร่ง แต่ GDP ไตรมาส 3 โตต่ำกว่าคาด



ทองคำปรับตัวลง

เนื่องจากจากแรงขายทำกำไร และการแข็งค่าของสกุลเงินดอลลาร์ และตัวเลขตัวเลขความเชื่อมั่นผู้บริโภคสหรัฐฯ ที่แข็งแกร่ง

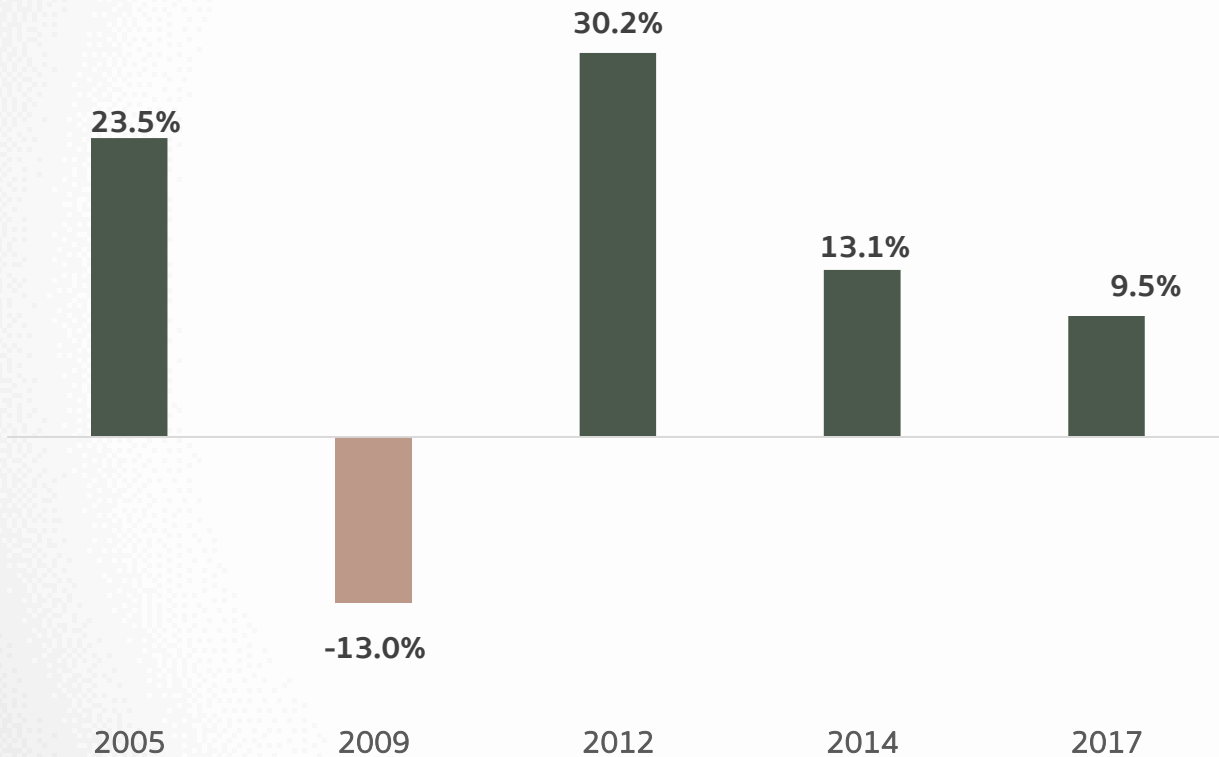


อสังหาริมทรัพย์ ปรับตัวขึ้น

จากไทยเปิดประเทศวันที่ 1 พ.ย. ช่วยกระตุ้นเศรษฐกิจ ขณะที่ฝั่งสิงคโปร์ปรับขึ้นจากการเปิดประเทศให้ผู้ที่ฉีดวัคซีนครบโดส และมีผลตรวจเป็นลบเข้าประเทศโดยไม่กักตัว เริ่มวันที่ 8 พ.ย. นี้

สถิติชี้หุ้นญี่ปุ่นมีโอกาสให้ผลตอบแทนที่ดีหลังเลือกตั้ง

สถิติผลตอบแทนหุ้นญี่ปุ่น 3 เดือนหลังการเลือกตั้ง



ที่มา : Bloomberg ณ วันที่ 27 ตุลาคม 2021

ทำความเข้าใจลักษณะสินค้า เงื่อนไขผลตอบแทนและความเสี่ยงก่อนตัดสินใจลงทุน
ศึกษาข้อมูลกองทุนเพิ่มเติม : www.kasikornasset.com

หุ้นญี่ปุ่นให้ผลตอบแทนที่ดีหลังการเลือกตั้ง

- ผลตอบแทน 5 ครั้งล่าสุด พบว่า 4 ครั้งเป็นบวก ขณะที่ปี 2009 ที่เป็นลบจากความกังวลเศรษฐกิจเอเชียชะลอตัว

คาดการณ์การโยกย้ายหลังการเลือกตั้ง

- แก้ปัญหาเงินเฟ้อต่ำอย่างยาวนาน
- กระจายรายได้และการลดความเหลื่อมล้ำ
- สนับสนุนโครงการท่องเที่ยว “Go To Travel”

ผลประชุมธนาคารกลางญี่ปุ่น คงมาตรการกระตุ้น

- คงอัตราดอกเบี้ยนโยบายไว้ที่ -0.1%
- ควบคุมอัตราผลตอบแทนพันธบัตรรัฐบาลอายุ 10 ปี ไว้ที่ 0%

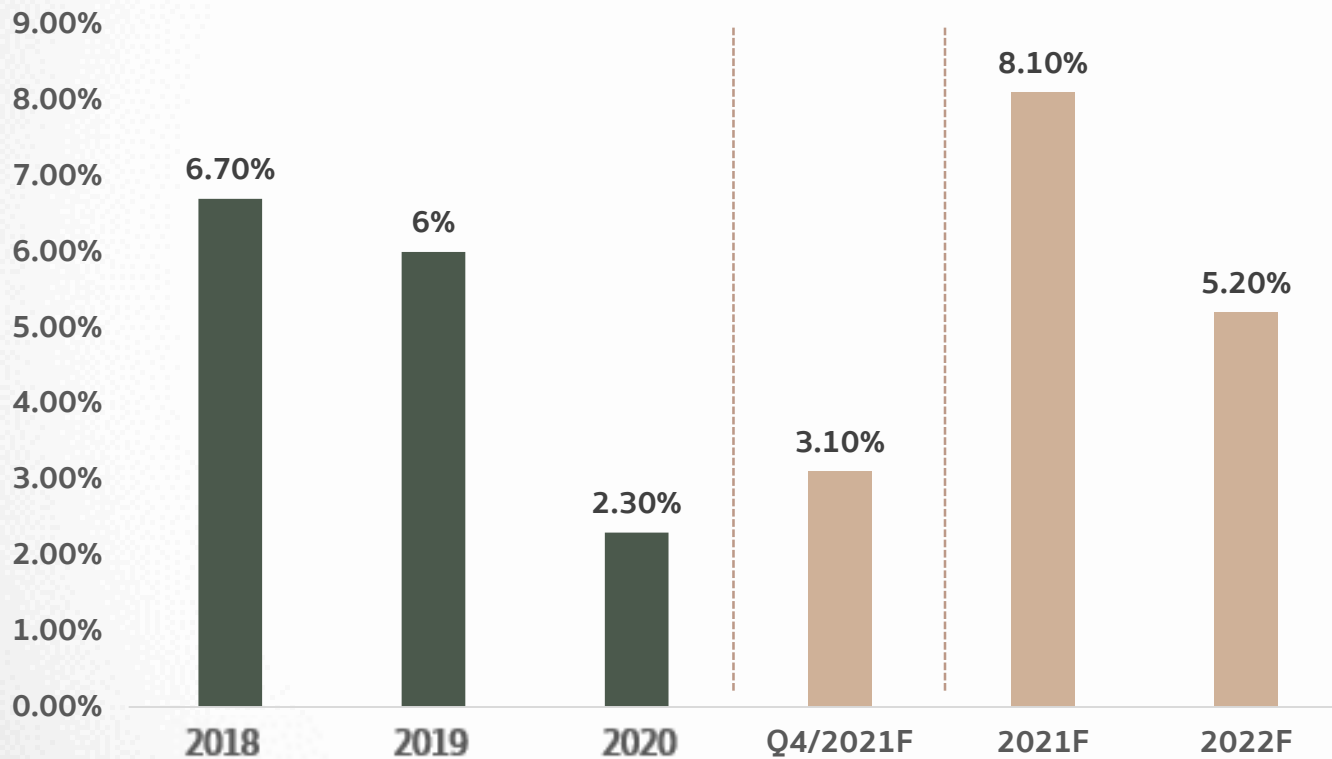


คำแนะนำ: ทอยสะสม K-JP

สถิติชี้หุ้นญี่ปุ่นมีโอกาสขึ้นหลังเลือกตั้ง
นโยบายเด่นผลักดันประเทศให้เติบโต พลิกเศรษฐกิจญี่ปุ่นให้กลับมาโดดเด่นอีกครั้ง

แนวโน้มเศรษฐกิจจีน โตช้าลงจากหลายปัจจัย

GDP ประเทศจีน



ที่มา : Bloomberg ณ วันที่ 28 ตุลาคม 2021

ทำความเข้าใจลักษณะสินค้า เงื่อนไขผลตอบแทนและความเสี่ยงก่อนตัดสินใจลงทุน
ศึกษาข้อมูลกองทุนเพิ่มเติม : www.kasikornasset.com

นักวิเคราะห์ลด GDP ของจีนปีหน้าเหลือ 5.2%

- โดยในไตรมาส 4/21 คาดโตเหลือ 3.1% จากนโยบายภาครัฐ ภาวะเบียด วิกฤตขาดแคลนพลังงานและปัญหาโควิดของอุปทาน

ปัจจัยกดดันเศรษฐกิจจีน

- นโยบายเข้มงวดภาคอสังหาริมทรัพย์
- ปัญหาการขาดแคลนพลังงาน
- รัฐบาลเตรียมปฏิรูปภาษีทรัพย์สิน

นักวิเคราะห์คาด PBOC เน้นประคองเศรษฐกิจ

- Goldman Sachs มองว่ามีโอกาสน้อยที่จะปรับลด RRR และ ดอกเบี้ย แต่จะออกพันธบัตรกว่า 1 ล้านล้านหยวนเพื่อรักษาสภาพคล่อง

*RRR = อัตราการด่างเงินสำรองสำหรับธนาคารพาณิชย์

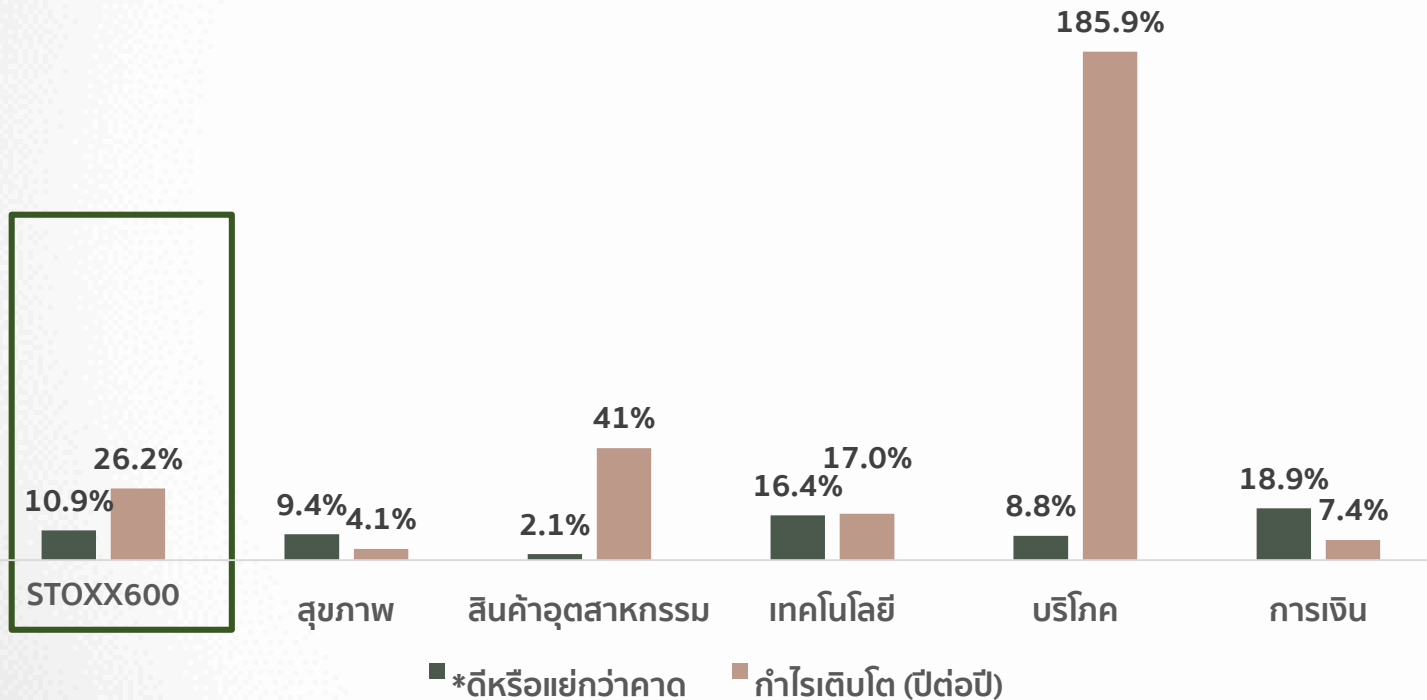


คำแนะนำ: ทอยสะสม K-CCTV

รัฐบาลจีนเริ่มใช้นโยบายผ่อนคลายนโยบายมากขึ้น เพื่อกระตุ้นเศรษฐกิจ ทอยสะสม K-CCTV ที่เน้นลงทุนกลุ่มธุรกิจที่ได้รับประโยชน์จากการเปลี่ยนแปลงโครงสร้างเศรษฐกิจของจีน

ECB ส่งสัญญาณกระตุ้นเศรษฐกิจต่อ สวนทางเงินเฟ้อพุ่ง

กำไรบริษัทตลาดหุ้นยุโรป (STOXX600) ในไตรมาสที่ 3



STOXX600 รายงานกำไร 156 จาก 440 บริษัท

- เติบโตดีกว่าที่ตลาดคาด โตเด่นในกลุ่มสินค้าบริโภค และอุตสาหกรรม สะท้อนการฟื้นตัวของเศรษฐกิจอย่างรวดเร็ว

ECB คงมาตรการกระตุ้น ตามคาด

- โดยมีมติคงดอกเบี้ยนโยบายที่ 0% จนกว่าเงินเฟ้อจะเข้าเป้าหมายที่ 2% และ คงวงเงินซื้อสินทรัพย์โครงการ PEPP จนกระทั่ง มี.ค.22

ECB มีมุมมองเงินเฟ้อเกิดขึ้นชั่วคราว

- จากความไม่สอดคล้องของอุปทาน อุปสงค์ราคาน้ำมัน เชื้อมันเงินเฟ้อจะชะลอลงในปีหน้า IMF คาด GDP ปี22 โต 4.6%



คำแนะนำ: ทอยสะสม K-CHANGE

มีการกระจายลงทุนในยุโรปบางส่วน และลงทุนในบริษัทที่เติบโตไปกับการเปลี่ยนแปลงของโลก

ที่มา : Bloomberg ณ วันที่ 27 ตุลาคม 2021

ทำความเข้าใจลักษณะสินค้า เงื่อนไขผลตอบแทนและความเสี่ยงก่อนตัดสินใจลงทุน
ศึกษาข้อมูลกองทุนเพิ่มเติม : www.kasikornasset.com



ประเด็นเด่น ที่ต้องจับตาสัปดาห์นี้

1

จับตา ตัวเลขเศรษฐกิจจีน และ สถานการณ์ภาคอสังหาริมทรัพย์

- ดัชนี PMI จีนเดือนตุลาคม ที่ประกาศออกมาเมื่อวันที่ 31 ตุลาคม 2021 ที่ผ่านมา ตัวเลขอยู่ที่ **49.2** จากเดือนก่อนหน้าที่ 49.6 โดยสาเหตุหลักจากวิกฤตขาดแคลนพลังงาน
- ในขณะที่ ดัชนี PMI Caixin ซึ่งรวมธุรกิจขนาดกลางและเล็กของจีน ออกมาดีกว่าตัวเลขเดือนก่อนหน้าที่ **50.6** ซึ่งอาจเป็นสัญญาณการกลับมาขยายตัวของเศรษฐกิจจีนอีกครั้ง
- สำหรับภาคอสังหาริมทรัพย์ ล่าสุด โมดิิร์น แลนด์ บริษัทอสังหาฯอีกแห่งของจีน ก็ได้ปิดนัดชำระหนี้หุ้นกู้ ในขณะที่เอเวอร์แกรนด์สามารถหาเงินมาชำระหนี้ได้ทันก่อนเส้นตาย แต่บริษัทยังมีกำหนดจ่ายดอกเบี้ยอีกในเดือนพฤศจิกายนและธันวาคมนี้ ทำให้ตลาดยังคงมีความกังวลกับวิกฤตหนี้สินในวงการอสังหาริมทรัพย์อย่างต่อเนื่อง



ยังคงมีมุมมองบวกต่อการลงทุนระยะยาวในประเทศจีนเพราะภาครัฐมีมาตรการที่ส่งผลให้การเติบโตมีคุณภาพ และนวัตกรรมใหม่ๆ ที่เกิดขึ้นจำนวนมาก
แนะนำทยอยสะสม K-CHINA, K-CCTV

2

ติดตามการประชุม Fed หลังส่งสัญญาณ อาจเริ่มลด QE กลางเดือนนี้

- ติดตามการประชุม Fed ในวันที่ 2-3 พฤศจิกายน หลัง Fed ส่งสัญญาณอาจลดวงเงินพันธบัตรตามมาตรการผ่อนคลายเชิงปริมาณ (QE) ตั้งแต่ช่วงกลางเดือนนี้
- รวมถึงการประชุมเพื่อตัดสินใจเกี่ยวกับอัตราดอกเบี้ย จากที่ก่อนหน้านี้ Fed มีมติคงอัตราดอกเบี้ยระยะสั้นที่ระดับ 0-0.25% ตามเดิม
- ศูนย์วิจัยกสิกรไทย ประเมินว่า ในการประชุมนโยบายการเงินของธนาคารกลางสหรัฐฯที่จะถึงนี้ จะเป็นรอบการประชุมที่สำคัญ เนื่องจาก Fed น่าจะมีการประกาศการลดวงเงิน QE อย่างเป็นทางการ หลังจากได้ส่งสัญญาณไว้ก่อนหน้านี้ว่า Fed จะเริ่มลดวงเงิน QE ภายในสิ้นปีนี้ และคาดว่าจะสิ้นสุดการลดวงเงิน QE ภายในกลางปี 2022



อัตราผลตอบแทนของตลาดหุ้นสหรัฐฯ ในระยะถัดไป อาจถูกกดดันจากการลดวงเงิน QE
**แนะนำรอประเมินสถานการณ์ (ผู้ลงทุนใหม่)
แนะนำถือต่อไป (ผู้ลงทุนเดิม)**



แนวคิดรุ่งเรืองร่วมกัน

ของประธานาธิบดีจีน สีจิ้นผิง

คืออะไร?

ไม่ใช่รัฐสวัสดิการแจกฟรี แต่เป็นแนวคิดที่ต้องการรักษาความนิยม และอำนาจภายในประเทศ โดยการยกระดับชีวิตของประชากรส่วนใหญ่ให้ดียิ่งขึ้น

มีอะไรบ้าง?

1. สร้างชนชั้นกลางให้มากขึ้น

ให้ได้ 800 ล้านคน ภายใน 15 ปี ผ่านการสร้างทักษะคุณภาพสูง ให้กับคนรุ่นใหม่ และทำให้มีรายได้ที่สูงในอนาคต เพื่อให้สามารถเป็นกำลังหลักสำคัญในการขับเคลื่อนประเทศ รวมถึงทำให้เศรษฐกิจจีนสามารถพึ่งพาเฉพาะการบริโภคภายในประเทศได้ด้วยตัวเอง

2. ป้องกันการผูกขาด

รัฐบาลจัดการกับกลุ่มทุนที่เติบโตอย่างไม่มีขอบเขต และธุรกิจที่มองว่าเกิดโทษต่อสังคม แต่ก็ยังสนับสนุนธุรกิจที่สร้างสรรค์ รวมทั้งส่งเสริมให้รัฐวิสาหกิจเป็นผู้ผลักดันความรุ่งเรืองร่วมกันอีกด้วย เช่นการกำหนดให้โรงเรียนกวดวิชาเป็นองค์กรไม่แสวงกำไร โดยจำกัดการระดมทุน เป็นต้น

3. ส่งเสริมความรุ่งเรืองด้านวัฒนธรรม

การจัดระเบียบธุรกิจบันเทิงและเกมออนไลน์ที่รัฐบาลมองว่าเป็นอันตรายต่อสังคม เพื่อสร้างสภาพแวดล้อมสำหรับการเติบโตที่ดีของอุตสาหกรรมธุรกิจ และคนรุ่นใหม่

4. ลดความเหลื่อมล้ำ

การเก็บภาษีทรัพย์สิน รวมถึงควบคุมหนี้ของธุรกิจอสังหาฯ ตามนโยบาย เพื่อลดการเก็งกำไรของอสังหาฯ และสร้างโอกาสให้คนมีบ้านได้ง่ายขึ้น

ผลกระทบ


การที่รัฐบาลเข้ามาจัดการกลุ่มธุรกิจหลายประเภท เช่น กลุ่มธุรกิจผูกขาด เช่น Alibaba, Tencent, Meituan, KE Holdings หรือ กลุ่มธุรกิจที่เกี่ยวกับสังคมและคุณภาพชีวิต เช่น Tal Education, Tencent, NetEase อาจส่งผลกระทบต่อ sentiment การลงทุนในจีนในแง่ลบ

สิ่งที่ต้องติดตาม

หลายประเทศกำลังแก้ปัญหาความเหลื่อมล้ำภายในประเทศ เช่นเดียวกับจีน และต้องการที่จะผลักดันให้เศรษฐกิจประเทศเติบโตไปพร้อมกัน จึงต้องติดตามกันต่อไปว่า จีนจะสามารถทำได้หรือไม่

คำแนะนำ

ในระยะสั้นตลาดหุ้นอาจยังมีการแกว่งตัว ในช่วงที่ภาครัฐยังออกมาตรการต่างๆอยู่ แต่หากนักลงทุนมองว่า แนวคิดดังกล่าวส่งผลดีต่อเศรษฐกิจจีนในระยะยาว ก็สามารถถือลงทุนต่อได้



กองทุน ออกใหม่ล่าสุดนี้

อายุ 6 เดือน ประมาณการผลตอบแทน 0.55% ต่อปี
เริ่มต้นลงทุน 500,000 บาท เสนอขาย 2 – 8 พ.ย. 64

ประมาณการผลตอบแทน 0.55% ต่อปี | เสนอขาย 2 - 8 พฤศจิกายน 2564

เริ่มต้นลงทุน 500,000 บาท

ตราสารที่ลงทุน ¹	อันดับความน่าเชื่อถือของผู้ออกตราสาร ²	ประมาณการผลตอบแทนของตราสารในรูปปีละบาท (ต่อ 100) ³	สัดส่วนการลงทุนโดยประมาณ ⁴	ประมาณการผลตอบแทนที่กองทุนจะได้รับในรูปปีละบาท (ต่อ 100)
บริษัท Bank of China, สาธารณรัฐประชาชนจีน	A1 / Moody's	0.83%	19.00%	0.16%
บริษัท Abu Dhabi Commercial Bank, ประเทศสหรัฐอาหรับเอมิเรตส์	A1 / Moody's	0.70%	19.00%	0.13%
บริษัท Al Khalij Commercial Bank, ปรินซิพัล	A3 / Moody's	0.75%	19.00%	0.14%
บริษัท Qatar National Bank, ปรินซิพัล	Aa3 / Moody's	0.77%	19.00%	0.15%
บริษัท Doha Bank, ปรินซิพัล	Baa1 / Moody's	1.30%	19.00%	0.25%
บริษัท Commercial Bank of Qatar, ปรินซิพัล	A3 / Moody's	0.70%	5.00%	0.04%
รวม			100%	0.87%
ประมาณการค่าใช้จ่ายกองทุน (ค่าปี)⁴				0.32%
ประมาณการผลตอบแทนที่ผู้ถือหน่วยลงทุนจะได้รับเมื่อรับซื้อคืนหน่วยลงทุนโดยอัตโนมัติ (ต่อ 100)				0.55%

ทำความเข้าใจลักษณะสินค้า เงื่อนไขผลตอบแทนและความเสี่ยงก่อนตัดสินใจลงทุน
ศึกษาข้อมูลกองทุนเพิ่มเติม : www.kasikornasset.com



กองทุน Term Fund อายุ 6 เดือน

คัดตราสารหนี้ขึ้นถึงจากทั่วโลก เพื่อโอกาสถือผลตอบแทน

KFF6MABL-BR กองทุนเปิด ตราสารหนี้ต่างประเทศ 6MABL สำหรับผู้ลงทุนรายย่อย

กองทุนรวมสำหรับผู้มีประสบการณ์สูง / ผู้ลงทุนไม่ทราบรายละเอียดกองทุนนี้ในช่วงเวลา 8 เดือนนี้ กองทุนนี้ลงทุนในตราสารหนี้ในต่างประเทศที่มีคุณภาพทางการเงิน ดังนั้น การดำเนินงานที่ผิดพลาดในการลงทุนนี้จะไม่ส่งผลกระทบต่อมูลค่าของกองทุนรวม

ประมาณการผลตอบแทน 0.55% ต่อปี | เสนอขาย 2 - 8 พฤศจิกายน 2564 เริ่มต้นลงทุน 500,000 บาท

ตราสารที่ลงทุน ¹	อันดับความน่าเชื่อถือของผู้ออกตราสาร ²	ประมาณการผลตอบแทนของตราสารในรูปปีละบาท (ต่อ 100) ³	สัดส่วนการลงทุนโดยประมาณ ⁴	ประมาณการผลตอบแทนที่กองทุนจะได้รับในรูปปีละบาท (ต่อ 100)
บริษัท Bank of China, สาธารณรัฐประชาชนจีน	A1 / Moody's	0.83%	19.00%	0.16%
บริษัท Abu Dhabi Commercial Bank, ประเทศสหรัฐอาหรับเอมิเรตส์	A1 / Moody's	0.70%	19.00%	0.13%
บริษัท Al Khalij Commercial Bank, ปรินซิพัล	A3 / Moody's	0.75%	19.00%	0.14%
บริษัท Qatar National Bank, ปรินซิพัล	Aa3 / Moody's	0.77%	19.00%	0.15%
บริษัท Doha Bank, ปรินซิพัล	Baa1 / Moody's	1.30%	19.00%	0.25%
บริษัท Commercial Bank of Qatar, ปรินซิพัล	A3 / Moody's	0.70%	5.00%	0.04%
รวม			100%	0.87%
ประมาณการค่าใช้จ่ายกองทุน (ค่าปี)⁴				0.32%
ประมาณการผลตอบแทนที่ผู้ถือหน่วยลงทุนจะได้รับเมื่อรับซื้อคืนหน่วยลงทุนโดยอัตโนมัติ (ต่อ 100)				0.55%

เมื่อรวมผลตอบแทนที่ได้รับจากรายรับค่าเงินบาทที่เพิ่มขึ้นของหน่วยลงทุน KFF6MABL-BR หรือ K-TRSD หรือ K-SP ตามที่คำนวณได้จำนวนต่อปี (เมื่อหักจากกองทุนค่าธรรมเนียมบริหาร) ที่เป็นการเพิ่มขึ้นของมูลค่าของกองทุนที่ได้รับผลตอบแทนจากการดำเนินงานตามนโยบายการลงทุนที่ระบุไว้ในเอกสารชี้แจงรายละเอียดของกองทุนนี้แล้ว การเปลี่ยนแปลงของมูลค่าของกองทุนนี้จะขึ้นอยู่กับปัจจัยต่างๆ ได้แก่ การเปลี่ยนแปลงของราคาของตราสารหนี้ที่ลงทุนในต่างประเทศ สาธารณรัฐประชาชนจีน สาธารณรัฐอาหรับเอมิเรตส์ และประเทศอื่นๆ ทั่วโลก โดยประมาณการประมาณการประมาณการที่กองทุนจัดการความเสี่ยงได้ ที่มีการเปลี่ยนแปลงค่าของค่าเงินบาทที่ผู้ถือหน่วยลงทุนจะได้รับผลตอบแทนตามที่ระบุไว้ การเปลี่ยนแปลงของมูลค่าของกองทุนขึ้นอยู่กับความสามารถในการรับซื้อคืนหน่วยลงทุนที่ผู้ถือหน่วยลงทุนได้รับจากตราสารหนี้ที่ลงทุนในต่างประเทศ หรือจากหุ้นใน วันที่ 27 มี.ค. 64 *ค่าใช้จ่ายกองทุน รวมค่าธรรมเนียมการจัดการลงทุน สามารถเปลี่ยนแปลงตามความเหมาะสม โดยที่มูลค่าของหน่วยลงทุนของกองทุนที่ผู้ถือหน่วยลงทุนจะได้รับอาจต่ำกว่ามูลค่าที่เสนอขายหน่วยลงทุน หรือต่ำกว่ามูลค่าที่เสนอขายหน่วยลงทุนได้ โดยรวมแล้วไม่เกิน 2.1% ต่อปีของจำนวนเงินที่ได้รับจากการเสนอขายหน่วยลงทุน / กองทุนมีต้นทุนรวมที่ต่ำกว่ามูลค่าที่เสนอขายหน่วยลงทุน 100%

มูลค่าของหน่วยลงทุนที่เสนอขายจะขึ้นอยู่กับราคาตลาดและขึ้นอยู่กับมูลค่าของหน่วยลงทุนที่เสนอขาย ซึ่งขึ้นอยู่กับสภาพตลาดและขึ้นอยู่กับราคาตลาดและขึ้นอยู่กับมูลค่าของหน่วยลงทุนที่เสนอขาย

กองทุน ออกใหม่สัปดาห์นี้

อายุ 1 ปี ประมาณการผลตอบแทน 0.70% ต่อปี
เริ่มต้นลงทุน 500,000 บาท เสนอขาย 2-8 พ.ย. 64

ประมาณการผลตอบแทน 0.70% ต่อปี | เสนอขาย 2 - 8 พฤศจิกายน 2564

เริ่มต้นลงทุน 500,000 บาท

ตราสารที่ลงทุน ¹	อันดับความน่าเชื่อถือของผู้ออกตราสาร ²	ประมาณการผลตอบแทนของตราสารในรูปเปอร์เซ็นต์ (ต่อปี) ³	สัดส่วนการลงทุนโดยประมาณ ⁴	ประมาณการผลตอบแทนที่กองทุนจะได้รับในรูปเปอร์เซ็นต์ (ต่อปี)
เงินฝาก Abu Dhabi Commercial Bank, ประเทศสหรัฐอาหรับเอมิเรตส์	A1 / Moody's	1.04%	19.00%	0.20%
เงินฝาก Commercial Bank of Qatar, ประเทศกาตาร์	A3 / Moody's	1.15%	19.00%	0.22%
เงินฝาก Al Khali Commercial Bank, ประเทศกาตาร์	A3 / Moody's	0.90%	19.00%	0.17%
เงินฝาก Qatar National Bank, ประเทศกาตาร์	Aa3 / Moody's	0.90%	19.00%	0.17%
เงินฝาก Doha Bank, ประเทศกาตาร์	Baa1 / Moody's	1.40%	19.00%	0.27%
เงินฝาก Bank of China, สาธารณรัฐประชาชนจีน	A1 / Moody's	0.80%	5.00%	0.04%
รวม			100%	1.07%
ประมาณการค่าใช้จ่ายกองทุน (ถ้ามี) ⁴				0.37%
ประมาณการผลตอบแทนที่ผู้ถือหน่วยลงทุนจะได้รับเมื่อรับซื้อหน่วยลงทุนโดยอัตโนมัติ (ต่อปี)				0.70%

ทำความเข้าใจลักษณะสินค้า เงื่อนไขผลตอบแทนและความเสี่ยงก่อนตัดสินใจลงทุน
ศึกษาข้อมูลกองทุนเพิ่มเติม : www.kasikornasset.com

กองทุน Term Fund อายุ 1 ปี

คัดตราสารหนี้ขึ้นดันดับจากทั่วโลก เพื่อโอกาสเลือกผลตอบแทน

KFF1YF-BR กองทุนเปิดค ตราสารหนี้ต่างประเทศ 1YF ด้านขายผู้ลงทุนรายย่อย
 กองทุนนี้เสนอขายเฉพาะผู้ถือหน่วยลงทุน / ผู้ลงทุนไม่ใช่นักค้าปลีกหน่วยลงทุนที่มีระยะเวลา 1 ปีที่ ผลกองทุนนี้ลงทุน
 ผลลัพธ์ในระยะยาวอาจแตกต่างกันได้ ทั้งนี้ ทาง KASSET ขอสงวนสิทธิ์การเสนอขายเฉพาะผู้ลงทุนรายย่อยเท่านั้น

ประมาณการผลตอบแทน 0.70% ต่อปี | เสนอขาย 2 - 8 พฤศจิกายน 2564

เริ่มต้นลงทุน 500,000 บาท

ตราสารที่ลงทุน ¹	อันดับความน่าเชื่อถือของผู้ออกตราสาร ²	ประมาณการผลตอบแทนของตราสารในรูปเปอร์เซ็นต์ (ต่อปี) ³	สัดส่วนการลงทุนโดยประมาณ ⁴	ประมาณการผลตอบแทนที่กองทุนจะได้รับในรูปเปอร์เซ็นต์ (ต่อปี)
เงินฝาก Abu Dhabi Commercial Bank, ประเทศสหรัฐอาหรับเอมิเรตส์	A1 / Moody's	1.04%	19.00%	0.20%
เงินฝาก Commercial Bank of Qatar, ประเทศกาตาร์	A3 / Moody's	1.15%	19.00%	0.22%
เงินฝาก Al Khali Commercial Bank, ประเทศกาตาร์	A3 / Moody's	0.90%	19.00%	0.17%
เงินฝาก Qatar National Bank, ประเทศกาตาร์	Aa3 / Moody's	0.90%	19.00%	0.17%
เงินฝาก Doha Bank, ประเทศกาตาร์	Baa1 / Moody's	1.40%	19.00%	0.27%
เงินฝาก Bank of China, สาธารณรัฐประชาชนจีน	A1 / Moody's	0.80%	5.00%	0.04%
รวม			100%	1.07%
ประมาณการค่าใช้จ่ายกองทุน (ถ้ามี) ⁴				0.37%
ประมาณการผลตอบแทนที่ผู้ถือหน่วยลงทุนจะได้รับเมื่อรับซื้อหน่วยลงทุนโดยอัตโนมัติ (ต่อปี)				0.70%

¹ เมื่อตรวจสอบตราสารหนี้ที่ออกโดยบริษัทในต่างประเทศที่เสนอขายโดยกองทุน KASSET หรือ K-SF ตามที่กำกับโดยสำนักงานส่งเสริมการค้าในต่างประเทศ (สคต) ซึ่งเป็นการเสนอขายตราสารหนี้ต่างประเทศโดยกองทุน KASSET หรือ K-SF ภายใน 1-2 ปีข้างหน้า "บริษัทจัดการกองทุนมีหน้าที่ในการเลือกตราสารหนี้ที่ลงทุนโดยผู้ลงทุนรายย่อย การลงทุนอาจมีความผันผวนและอาจได้รับผลกระทบจากปัจจัยต่างๆ ซึ่งการเปลี่ยนแปลงในอัตราดอกเบี้ยอาจทำให้มูลค่าของตราสารหนี้ที่ลงทุนโดยผู้ลงทุนรายย่อยมีความผันผวนได้ ทั้งนี้ ผลลัพธ์ในระยะยาวอาจแตกต่างกันได้ ทั้งนี้ ทาง KASSET ขอสงวนสิทธิ์การเสนอขายเฉพาะผู้ลงทุนรายย่อยเท่านั้น
² เงินลงทุนในตราสารหนี้ที่เสนอขายโดยกองทุน KASSET หรือ K-SF ภายใน 1-2 ปีข้างหน้า "บริษัทจัดการกองทุนมีหน้าที่ในการเลือกตราสารหนี้ที่ลงทุนโดยผู้ลงทุนรายย่อย การลงทุนอาจมีความผันผวนและอาจได้รับผลกระทบจากปัจจัยต่างๆ ซึ่งการเปลี่ยนแปลงในอัตราดอกเบี้ยอาจทำให้มูลค่าของตราสารหนี้ที่ลงทุนโดยผู้ลงทุนรายย่อยมีความผันผวนได้ ทั้งนี้ ผลลัพธ์ในระยะยาวอาจแตกต่างกันได้ ทั้งนี้ ทาง KASSET ขอสงวนสิทธิ์การเสนอขายเฉพาะผู้ลงทุนรายย่อยเท่านั้น
³ ผลลัพธ์ในระยะยาวอาจแตกต่างกันได้ ทั้งนี้ ทาง KASSET ขอสงวนสิทธิ์การเสนอขายเฉพาะผู้ลงทุนรายย่อยเท่านั้น
⁴ ค่าใช้จ่ายของกองทุน รวมค่าธรรมเนียมการจัดการลงทุน สามารถเปลี่ยนแปลงตามความเหมาะสม ได้ในกรณีที่กองทุนมีเงินลงทุนสุทธิต่ำกว่าที่ระบุไว้ในเอกสารเสนอขายตราสารหนี้ที่ออกโดยบริษัทในต่างประเทศที่เสนอขายโดยกองทุน KASSET หรือ K-SF ภายใน 1-2 ปีข้างหน้า "บริษัทจัดการกองทุนมีหน้าที่ในการเลือกตราสารหนี้ที่ลงทุนโดยผู้ลงทุนรายย่อย การลงทุนอาจมีความผันผวนและอาจได้รับผลกระทบจากปัจจัยต่างๆ ซึ่งการเปลี่ยนแปลงในอัตราดอกเบี้ยอาจทำให้มูลค่าของตราสารหนี้ที่ลงทุนโดยผู้ลงทุนรายย่อยมีความผันผวนได้ ทั้งนี้ ผลลัพธ์ในระยะยาวอาจแตกต่างกันได้ ทั้งนี้ ทาง KASSET ขอสงวนสิทธิ์การเสนอขายเฉพาะผู้ลงทุนรายย่อยเท่านั้น

KBank Live
Kasikorn Call Center 02-4133888

ซื้อขายผ่าน

4 อันดับ
ตราสารหนี้
100%

หุ้นกู้ของบริษัท เมืองไทย แคมปิตอล จำกัด (มหาชน) ครั้งที่ 6/2564

ชนิดระบุชื่อผู้ถือ ไม่ด้อยสิทธิ ไม่มีประกัน และมีผู้แทนผู้ถือหุ้นกู้

อายุ 2 ปี 11 เดือน 27 วัน
อัตราดอกเบี้ย 3.13% ต่อปี

อายุ 3 ปี 11 เดือน 26 วัน
อัตราดอกเบี้ย 3.45% ต่อปี

อายุ 4 ปี 11 เดือน 25 วัน
อัตราดอกเบี้ย 3.70% ต่อปี

จ่ายดอกเบี้ยทุก 3 เดือน



- จองซื้อขั้นต่ำ 100,000 บาท และทวิคูณครั้งละ 100,000 บาท
- วันที่ 4-5 และ 8 พ.ย. 64

ผ่านเว็บไซต์

www.kasikornbank.com/kmyinvest

BBB+
STABLE

อันดับความน่าเชื่อถือของบริษัทและหุ้นกู้

โดยบริษัท ทริสเรตติ้ง จำกัด วันที่ 5 ต.ค. 64

สนใจคลิกที่รูป

ร่วมด้วยช่วยลด บ้านมือสองราคาเดียว 2.99 ล้านบาท

ทางเลือกสร้าง Passive Income จากค่าเช่า

04 Product Promotion

บ้านมือสอง
คิด • คืม • คสว

ร่วมด้วยช่วยลด
ได้บ้านง่ายขึ้น

คุ้มค่าที่สุด **2.99** ล้านบาท
ดอกเบี้ย 0% นาน 6 เดือน ทุติยภูมิ 100%
จองด่วน จำนวนจำกัด

ลดสูงสุด 60% + ฟรี โอน

15 ต.ค. 64 - 30 ธ.ค. 64
เงื่อนไขเป็นไปตามข้อกำหนด

- รูปแบบหลากหลาย หลายทำเล
- ฟรีค่าโอน สูงสุด 300,000 บาท
- ดอกเบี้ยพิเศษ 0% นาน 6 เดือน



คลิกทำเล/ราคาคลิกที่รูป

แบบที่	ปีที่ 1		ปีที่ 2-3	หลังจากนั้น	ดอกเบี้ย เฉลี่ย 3 ปี	อัตราดอกเบี้ยที่แท้จริง ตลอดอายุสัญญา (20 ปี)
	เดือนที่ 1-6	เดือนที่ 7-12				
แบบที่ 1	0%	MRR - 1.98%	MRR - 1.73%	MRR - 1.25%	3.49%	4.24%
แบบที่ 2	MRR - 2.58%			MRR - 1.25%	3.39%	4.23%

อัตราดอกเบี้ย MRR = 5.97% (ประกาศ ณ วันที่ 22 พ.ค. 63)

ศึกษารายละเอียดเพิ่มเติมที่

<https://www.kasikornbank.com/th/propertyforsale/promotion/pages/npa-chuay-lod.aspx>

รายชื่อคณะผู้จัดทำ

ปวิวรรตน์ ธีระดุสิตศิลป์ CFP®

ราชันย์ ตันตจิจินดา CFP®

กฤษณ์ ประพฤทธีวงศ์ AFPT™

ณรงค์ศักดิ์ สกิริชอบพุทธ AFPT™

วรสุดา ไขทิยมวงค์

วันวิสาข์ อรุณชุตี AFPT™

กัตเทพ วีระกัต AFPT™

กานต์พิชชา แดงพิบูลย์สกุล AFPT™

นักวิเคราะห์การลงทุนปัจจัยพื้นฐานด้านหลักทรัพย์

ผู้ช่วยนักวิเคราะห์

ผู้ช่วยนักวิเคราะห์

ผู้ช่วยนักวิเคราะห์

ผู้ช่วยนักวิเคราะห์

ผู้ช่วยนักวิเคราะห์

ผู้ช่วยนักวิเคราะห์

ผู้ช่วยนักวิเคราะห์

Disclaimer

- เอกสารฉบับนี้จัดทำเพื่อเผยแพร่ทั่วไป โดยจัดทำขึ้นจากแหล่งข้อมูลต่างๆ ที่น่าเชื่อถือ แต่บริษัทฯ มิอาจรับรองความถูกต้อง ความน่าเชื่อถือ หรือความสมบูรณ์เพื่อใช้ในทางการค้าหรือประโยชน์อื่นใด
- บริษัทฯ อาจมีการเปลี่ยนแปลงปรับปรุงข้อมูลได้ตลอดเวลาโดยไม่ต้องแจ้งให้ทราบล่วงหน้า
- ทั้งนี้ผู้ใช้ข้อมูลต้องใช้ความระมัดระวังในการใช้ข้อมูลต่างๆ ด้วยวิจารณญาณของตนเองและรับผิดชอบในความเสียหายเองทั้งสิ้น
- บริษัทฯ จะไม่รับผิดชอบผู้ใช้หรือบุคคลใดในความเสียหายใดจากการใช้ข้อมูลดังกล่าว ข้อมูลในรายงานฉบับนี้จึงไม่ถือว่าเป็นการให้ความเห็นหรือคำแนะนำในการตัดสินใจทางธุรกิจ แต่อย่างใดทั้งสิ้น
- ทำความเข้าใจลักษณะสินค้า เงื่อนไขผลตอบแทนและความเสี่ยงก่อนตัดสินใจลงทุน