

ตลาดหุ้นจีนฟื้น รับสัญญาณคลาย Lockdown

Weekly Wealth Update

23 พฤษภาคม 2022

01 Hot Issue ประเด็นร้อน

- กรณีศึกษา คริปโทเคอร์เรนซี ดิ่งเหว จนมูลค่าเข้าใกล้ “0”

02 Weekly Investment Views

- ภาพรวมการลงทุน
- ธนาคารกลางสหรัฐฯ ส่งสัญญาณสูงสุดคุมเข้มทางการเงินสกัดเงินเฟ้อ
- เงินเฟ้อยุโรปยังอยู่ในระดับสูงต่อเนื่อง กดดันภาพรวมการลงทุนหุ้นยุโรป
- ตัวเลขเศรษฐกิจจีน เม.ย. แย่สุดในรอบ 2 ปี จากมาตรการ Zero COVID-19
- ประเด็นที่ต้องจับตา

03 Wealth Management

- ทำอย่างไรเมื่อเงินที่ลงทุนติดลบ

04 Product Highlight & Promotion

- กองทุนเปิดเค ตราสารหนี้ต่างประเทศ 6MCD
- ตราสารด้อยสิทธิเพื่อนับเป็นเงินกองทุนประเภทที่ 2 ของธนาคารยูโอบี จำกัด (มหาชน) ครั้งที่ 1/2565
- โปรโมชันบัตรเครดิต/บัตรเดบิตทศสิกรไทย x GrabPay



กรณีศึกษา คริปโทเคอร์เรนซี ดึงแหวนมูลค่าเข้าใกล้ “0”



เกิดอะไรขึ้น

- เหรียญ LUNA ราคา 88 USD/เหรียญ เหลือ 0.00013 USD/เหรียญ (-99%) ภายใน 7 วัน
- เหรียญ UST (*Stable Coin) ราคา 1 USD/เหรียญ เหลือ 0.07 USD/เหรียญ (-93%) ภายใน 8 วัน
- ทั้ง 2 เหรียญ มีแพลตฟอร์มบล็อกเชน Terra เป็นผู้สร้าง



สาเหตุ

- เหรียญ LUNA ถูกแรงเทขายอย่างหนัก โดยปัจจุบันยังไม่ทราบเหตุผลแน่ชัด
- เมื่อเหรียญ LUNA ราคาตกลงแรงจนเข้าใกล้ 0 กลไกที่ใช้ควบคุมเหรียญ **UST ให้มีมูลค่าเท่ากับ 1 USD จึงพังทลายไปด้วย

ข้อคิด

- อย่าใส่ไข่ไว้ในตะกร้าใบเดียวกัน เพราะความเสี่ยงมีโอกาสเกิดขึ้นได้เสมอ แต่เราสามารถลดความเสี่ยงลดลงได้ด้วยการ “กระจายการลงทุน” ไม่ควรลงทุนในสินทรัพย์ใดสินทรัพย์หนึ่ง ด้วยเงินทั้งหมด
- **High Risk High Expected Return** ยิ่งสินทรัพย์ที่มีโอกาสได้รับผลตอบแทนสูง ความเสี่ยงและความผันผวนก็จะสูงตามไปด้วย
- การ **Delist** เหรียญออกจากตลาด ส่งผลให้ไม่สามารถซื้อขายบนกระดานเทรดได้ ทำให้แปลงเหรียญเป็นเงินสดไม่ได้ กระทบต่อความน่าเชื่อถือ ทำการซื้อขายนอกตลาด เป็นไปได้ยากด้วยเช่นกัน

คำแนะนำ

แนะนำกระจายการลงทุนกองทุนรวม เพื่อกระจายความเสี่ยง เช่น ลงทุนทั้งในหุ้นและตราสารหนี้ รวมถึงลงทุนทั้งในไทยและต่างประเทศ เป็นต้น

ที่มา : CNBC ณ วันที่ 21 พ.ค. 22

*Stable Coin คือ คริปโทเคอร์เรนซีที่ถูกกำหนดมูลค่าไว้ เช่น 1 USDT เท่ากับ 1 ดอลลาร์ ซึ่งผู้ออกมักจะมีเงินทุนสำรองหนุนหลัง

**UST อัลกอริทึมกำหนดกลไกการเพิ่ม/ลดเหรียญ เพื่อควบคุมราคาเหรียญ UST แทนการใช้เงินสำรองหนุนหลัง



Market Performance

	ดัชนี	ตลาด	ล่าสุด	1 สัปดาห์ (%)	1 เดือน (%)	1 ปี (%)	ตั้งแต่ต้นปี (%)
ตลาดหุ้น	MSCI ACWI	โลก	621.89	-1.16	-10.68	-11.33	-17.61
	S&P 500	สหรัฐฯ	3,901.36	-3.05	-12.51	-6.20	-18.14
	STOXX 600	ยุโรป	431.10	-0.55	-6.30	-2.44	-11.62
	MSCI Asia ex Japan	เอเชีย	663.33	3.49	-4.12	-23.17	-15.96
	Nikkei 225	ญี่ปุ่น	26,739.03	1.18	-1.76	-4.84	-7.13
	HSCEI	ฮ่องกง	7,121.18	4.62	0.32	-33.09	-13.54
	China A50	จีน	13,528.05	1.75	-0.18	-23.20	-13.82
	Sensex 30	อินเดีย	54,326.39	2.90	-4.75	9.61	-6.74
	SET	ไทย	1,622.95	2.43	-3.42	4.40	-2.09
	VNI	เวียดนาม	1,240.71	4.90	-10.40	-2.93	-17.19
กองทุนอสังหา	SETPREIT	กองทุนอสังหาฯ ไทย	158.26	-0.37	-3.44	-5.17	-7.22
	FTSEREIT	กองทุนอสังหาฯ สิงคโปร์	814.03	0.41	-4.42	-3.29	-4.61
โภคภัณฑ์	WTI/USD	น้ำมัน WTI	113.23	2.48	10.20	82.48	50.55
	XAU/USD	ทองคำ	1,846.50	1.92	-5.68	-1.64	0.95



ภาพรวมการลงทุน

สัปดาห์ที่ผ่านมา



ตลาดหุ้นสหรัฐฯ ปรับลง

ตลาดหุ้นสหรัฐฯ ปรับตัวลง จากภาวะเงินเฟ้อในสหรัฐฯ เริ่มส่งผลกระทบต่อผลประกอบการของบริษัทค้าปลีก และธนาคารกลางสหรัฐฯ ส่งสัญญาณจะปรับขึ้นอัตราดอกเบี้ยสูงสุดเท่าที่จำเป็นเพื่อสกัดเงินเฟ้อ



ตลาดหุ้นจีน ปรับขึ้น

ตลาดหุ้นจีนปรับตัวเพิ่มขึ้นจากปัจจัยเชิงบวกที่ธนาคารกลางจีนประกาศลดอัตราดอกเบี้ยเงินกู้ลูกค้าชั้นดี (LPR) 5 ปี ลง 0.15% สู่ระดับ 4.45% จากระดับ 4.6%



ตลาดหุ้นเวียดนาม ปรับขึ้น

ตลาดหุ้นเวียดนามปรับตัวเพิ่มขึ้น หลังจากที่มีการเวียดนามส่งสัญญาณใช้มาตรการในการควบคุมเสถียรภาพของตลาด

ตราสารหนี้ ปรับขึ้น

ตราสารหนี้ไทยและต่างประเทศ ปรับตัวดีขึ้น โดยนักลงทุนเข้าซื้อพันธบัตรระยะยาวในฐานะสินทรัพย์ปลอดภัยที่มากขึ้น จากความกังวลการเร่งปรับขึ้นอัตราดอกเบี้ยจะส่งผลให้เศรษฐกิจสหรัฐฯ เข้าสู่ภาวะถดถอย

เงินดอลลาร์ ปรับลง

ดัชนีดอลลาร์ (ดัชนีวัดความเคลื่อนไหวของดอลลาร์เมื่อเทียบกับสกุลเงินหลัก 6 สกุล) ลดลง 1.35% หลังการเปิดเผยข้อมูลเศรษฐกิจที่ซบเซาลง และผู้ซื้อปรับสวัสดิการว่างงานที่เพิ่มขึ้น



ทองคำ ปรับขึ้น

ราคาทองคำ ปรับตัวขึ้น หลังจากการปรับตัวลงแรงของตลาดหุ้น และข้อมูลเศรษฐกิจที่ชะลอตัวของสหรัฐฯ ทำให้มีการเข้าซื้อทองคำในฐานะสินทรัพย์ที่ปลอดภัย



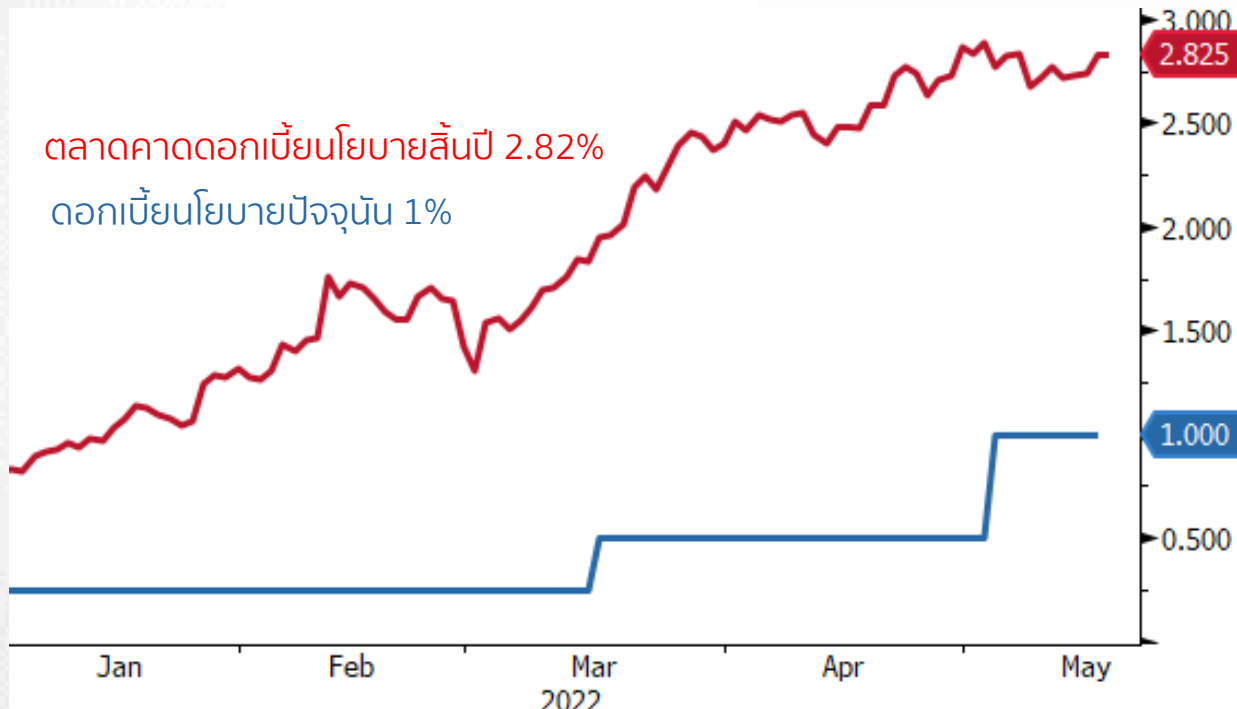
น้ำมัน ปรับขึ้น

ราคาน้ำมัน ปรับตัวเพิ่มขึ้น จากปัจจัยแรงหนุนของจีนที่มีนโยบายกระตุ้นเศรษฐกิจ หลังได้รับผลกระทบจากการล็อกดาวน์ จึงคาดการณ์ว่าจะมีความต้องการใช้น้ำมันที่เพิ่มขึ้น



ธนาคารกลางสหรัฐฯ ส่งสัญญาณ สูงสุดคุมเข้มทางการเงินสกัดเงินเฟ้อ

ดอกเบี้ยนโยบายสหรัฐฯ คาดการณ์สิ้นปี และ ปัจจุบัน



ที่มา : Bloomberg ณ วันที่ 18 พ.ค. 22

ทำความเข้าใจลักษณะสินค้า เชื้อไขผลตอบแทนและความเสี่ยงก่อนตัดสินใจลงทุน
ศึกษาข้อมูลกองทุนเพิ่มเติม : www.kasikornasset.com

Fed ยืนยันคุมเข้มทางการเงินเพื่อคุมเงินเฟ้อ

- โดยคณะกรรมการให้ความเห็นในเรื่องการขึ้นดอกเบี้ยในเดือนมิ.ย. และ ก.ค. จะขึ้นครั้งละ 0.5%
- ตลาดคาดสิ้นปีดอกเบี้ยนโยบายอยู่ที่ 2.82% สะท้อนว่า Fed จะทยอยขึ้นดอกเบี้ยไปอยู่ที่ 2.75-3% ในสิ้นปี 2022

การผลิตขยายตัวสะท้อนเงินเฟ้ออาจผ่านจุดสูงสุดแล้ว

- การผลิตขยายตัว 5.8% เดือนเม.ย. สะท้อนปัจจัยการผลิตเริ่มคลายตัว สินค้าเริ่มกลับมาขนส่ง ทำให้ทิศทางของเงินเฟ้อมีโอกาสที่จะเริ่มลดลงในช่วงครึ่งปีหลัง

สหรัฐฯ เพชฌัญเงินเฟ้อในระดับที่สูงและการขึ้นดอกเบี้ย

- เงินเฟ้อในระดับที่สูงและการขึ้นดอกเบี้ยอย่างต่อเนื่องจะยังคงกดดันภาพรวมการลงทุนหุ้นเติบโต หุ้นเทคโนโลยี
- สหรัฐฯ ให้การสนับสนุนพลังงานทางเลือก ลดการพึ่งพิงพลังงานเก่า เพื่อบรรเทาผลกระทบจากเงินเฟ้อ



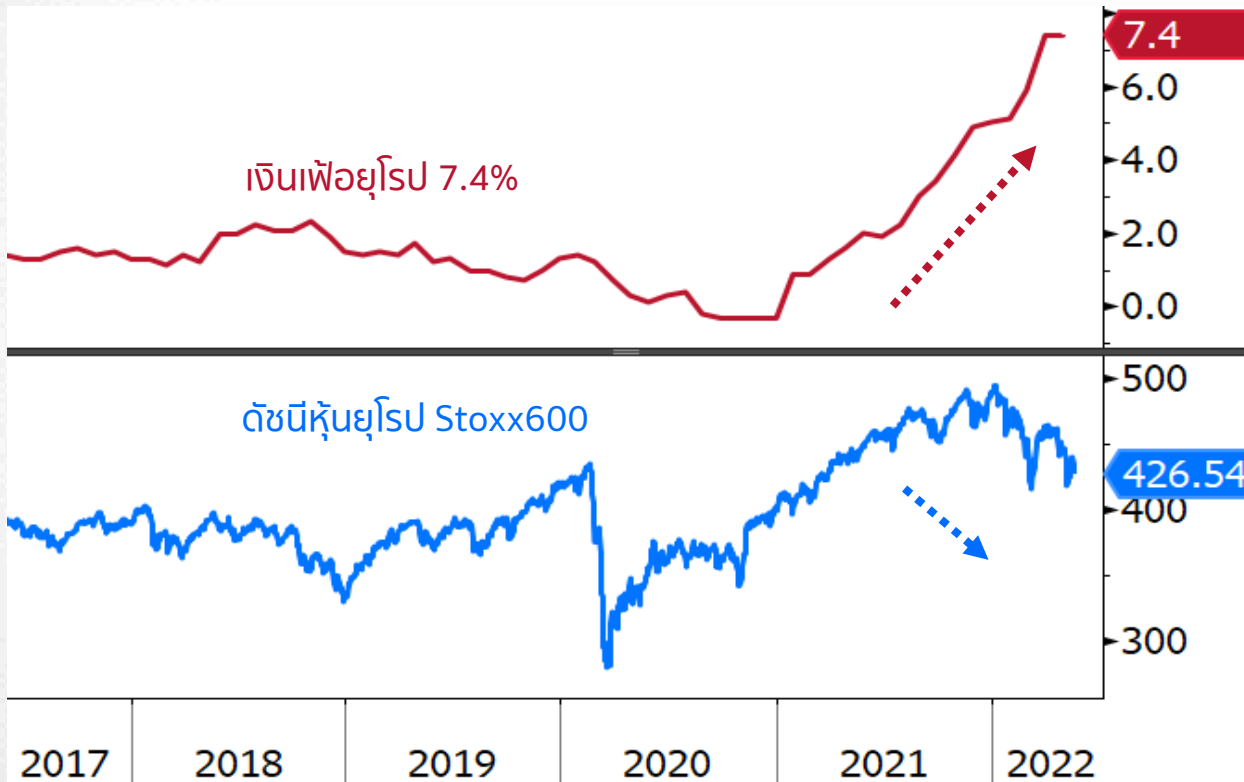
คำแนะนำ: ทยอยสะสม K-CLIMATE

K-CLIMATE มีการกระจายการลงทุนทั่วโลกในบริษัทที่มีส่วนร่วมในการดูแลสิ่งแวดล้อม ซึ่งระยะยาวแล้วยังมีโอกาสในการสร้างผลตอบแทนที่ดีจากสินค้าและบริการที่มีโอกาสเติบโตจากการที่ทั่วโลกเริ่มให้ความสนใจมากขึ้น



เงินเฟ้อยุโรปยังอยู่ในระดับสูงต่อเนื่อง กดดันภาพรวมการลงทุนหุ้นยุโรป

เงินเฟ้อเดือนเม.ย. และ GDP ยุโรปไตรมาส 1 (YoY%)



ที่มา : Bloomberg ณ วันที่ 20 พ.ค. 22

ทำความเข้าใจลักษณะสินค้า เชื้อไขผลตอบแทนและความเสี่ยงก่อนตัดสินใจลงทุน
ศึกษาข้อมูลกองทุนเพิ่มเติม : www.kasikornasset.com

เงินเฟ้อยุโรปยังอยู่ในระดับสูงที่ 7.4% ในเดือนเม.ย.

- เงินเฟ้อในยุโรปยังพุ่งสูงต่อเนื่องแม้จะเห็นระดับราคาน้ำมันที่เริ่มทรงตัวในเดือนเม.ย. กดดันการบริโภค
- เงินเฟ้ออังกฤษทำจุดสูงสุดใหม่ในรอบ 40 ปี กดดันภาคบริการ ราคาอาหารเพิ่ม 6.7% ค่าที่พักโรงแรมเพิ่ม 8%

ปัจจัยการเมืองระหว่างประเทศยังคงตึงเครียด

- โดยประเทศในยุโรป สวีเดนและฟินแลนด์ เป็น 2 ประเทศล่าสุดที่ตัดสินใจในการเข้าร่วมกับทาง NATO
- รัสเซียออกคำเตือน 2 ประเทศให้เตรียมรับผลกระทบ

การลงทุนในภูมิภาคยุโรปยังคงกดดันจากเงินเฟ้อ

- ดัชนีหุ้นยุโรปได้รับแรงกดดันจากภาวะเงินเฟ้อที่อยู่ในระดับสูง นำไปสู่ภาวะการขาดแคลนสินค้าการผลิตโดยอุตสาหกรรมรถยนต์เริ่มได้รับผลกระทบในการส่งมอบ



คำแนะนำ: ทอยลดสัดส่วน K-EUROPE

ภาวะเงินเฟ้อในยุโรปที่ยังคงอยู่ในระดับสูงกดดันอาจทำให้ธนาคารกลางจำเป็นต้องใช้มาตรการทางการเงินที่เข้มงวดกดดันให้เศรษฐกิจยุโรปมีความเสี่ยงชะลอตัว



ตัวเลขเศรษฐกิจจีน เม.ย.แย่สุดในรอบ 2 ปี จากมาตรการ Zero COVID-19

ตัวเลขเศรษฐกิจเดือนเม.ย.

ตัวเลขเศรษฐกิจ	เม.ย.	มี.ค.	ก.พ.	ม.ค.
PMI Composite	42.7	48.8	51.2	50.1
ส่งออก (%)	3.9	14.7	16.3	
การลงทุนใน สินทรัพย์คงทน (%)	6.8	9.3	12.2	4.9
ยอดค้าปลีก (%)	-11.1	-3.5	6.7	1.7
อัตราว่างงาน (%)	6.1	5.8	5.5	5.1

ที่มา : Investing.com ณ วันที่ 19 พ.ค. 22 *LPR คือ อัตราดอกเบี้ยเงินกู้ลูกค้าชั้นดี

ทำความเข้าใจลักษณะสินค้า เงื่อนไขผลตอบแทนและความเสี่ยงก่อนตัดสินใจลงทุน
ศึกษาข้อมูลกองทุนเพิ่มเติม : www.kasikornasset.com

ตัวเลขเศรษฐกิจ เม.ย. ส่วนใหญ่ชะลอตัวลงในรอบ 2 ปี จากการใช้มาตรการ Zero COVID-19

- PMI รวมภาคผลิตและบริการปรับลดต่ำสุดตั้งแต่การเริ่มระบาด COVID-19 ก.พ.20, ยอดส่งออกเพิ่มขึ้นน้อยสุดตั้งแต่ มี.ย.20 จากการหยุดผลิตและขนส่งในหลายพื้นที่
- การลงทุนสินทรัพย์คงทนชะลอตัวโดยเฉพาะภาคอสังหาฯ ที่พลิกเป็นหดตัว, ยอดค้าปลีกหดตัวแรงจากยอดขายรถยนต์ เครื่องประดับ เป็นผลจากตัวเลขว่างงานที่เพิ่มขึ้น

ปัจจัยพื้นฐานแข็งแรงแและมีปัจจัยหนุนในระยะถัดไป

- จีนมีแผนผ่อนคลายมาตรการล็อกดาวน์ในเซี่ยงไฮ้ เริ่ม 1 มิ.ย. หากสามารถคุมจำนวนผู้ติดเชื้อได้ตามแผน
- จีนลดดอกเบี้ย *LPR 5 ปี เหลือ 4.45% กระตุ้นเศรษฐกิจ
- J.P.Morgan ปรับคำแนะนำหุ้นเทคโนโลยีจีนหลายตัวเป็นการเพิ่มน้ำหนักการลงทุน เช่น Alibaba, Tencent, Meituan, NetEase สะท้อนมุมมองที่เป็นบวกต่อหุ้นจีน



คำแนะนำ: ทอยสะสม K-CCTV และ K-CHINA

ราคาปรับตัวลงสะท้อนปัจจัยลบไปมากแล้ว ขณะที่
ทางการจีนเร่งสนับสนุนผู้ประกอบการ การลงทุน และ
อาจเห็นการกระตุ้นเพิ่มเติมเพื่อพยุงเศรษฐกิจให้ฟื้นตัว



ประเด็นเด่น ที่ต้องจับตามอง

1

จับตามอง GDP ไตรมาส 1/22 ของสหรัฐฯ คาดการณ์หดตัวที่ -1.4% เมื่อเทียบกับไตรมาสก่อนหน้า

- คาดการณ์ GDP ไตรมาส 1 ของสหรัฐฯ จะหดตัวลงมาอยู่ที่ระดับ -1.4% ปรับตัวลดลงจากไตรมาสก่อนหน้าที่ระดับ 6.9% (QoQ)
- จากปัจจัยด้านเงินเฟ้อที่อยู่ในระดับสูง ส่งผลให้กำลังซื้อของผู้บริโภคลดลง และอัตราดอกเบี้ยที่สูงขึ้นทำให้ต้นทุนการกู้ยืมสูงขึ้น
- อย่างไรก็ตามคาดการณ์ GDP สหรัฐฯ จะฟื้นตัวได้ในระยะถัดไป จากการใช้จ่ายของรัฐบาลในการลงทุนด้านโครงสร้างพื้นฐานที่จะเริ่มขึ้นในช่วงปลายปีนี้

2

ติดตามตัวเลข Core PCE เดือนเม.ย. ของสหรัฐฯ คาดอยู่ที่ระดับ 5.3% (YoY) สะท้อนเงินเฟ้อยังขึ้นต่อเนื่อง

- ดัชนีราคาการใช้จ่ายด้านการบริโภคพื้นฐานส่วนบุคคล หรือ Core PCE Price Index เป็นตัวเลขเงินเฟ้อที่หักสินค้าประเภทอาหารสดและพลังงาน เนื่องจากมีความผันผวนด้านราคาสูงออก โดย Fed จะใช้ตัวเลขนี้เป็นเครื่องชี้วัดหลัก ร่วมกับตัวเลขด้านแรงงานเพื่อพิจารณานโยบายการเงิน
- คาดการณ์ Core PCE เดือนเม.ย. จะขึ้นมาอยู่ที่ระดับ 5.3% จากเดือนมี.ค. ที่อยู่ที่ระดับ 5.2% (YoY) สะท้อนเงินเฟ้อที่อาจยังเพิ่มขึ้นต่อเนื่อง แม้ Fed จะปรับขึ้นดอกเบี้ยมาแล้ว 2 ครั้งในปี




จากปัจจัยด้านเงินเฟ้อและการขึ้นดอกเบี้ยของ Fed ยังกดดันตลาดหุ้นสหรัฐฯ

การลงทุนในกองทุน K-USA แนะนำรอประเมินสถานการณ์



ตลาดหุ้นทั่วโลกมีความกังวลกับเงินเฟ้อและนโยบายการเงินที่เข้มงวดของ Fed การกระจายการลงทุนไปในหลายสินทรัพย์จะช่วยลดความผันผวนของพอร์ตได้

แนะนำทยอยสะสม K-GINCOME



ทำอย่างไร เมื่อเงินที่ลงทุนติดลบ

“การลงทุนย่อมมาพร้อมความคาดหวังผลตอบแทน แต่เมื่อเห็นยอดเงินติดลบ หลายคนก็ไม่สบายใจ”

1. เช็กส่วนที่ติดลบ จากกองทุนตราสารหนี้

- หาก**ไม่ใช่หุ้นกู้ผิดนัด** แม้ NAV ติดลบ การ**ถือต่อ NAV** มักปรับตัวเพิ่มขึ้น จากเงินต้นและดอกเบี้ยที่กองทุนทยอยได้รับ
- เช่น K-CBOND ที่เหมาะกับการลงทุน 9 เดือนขึ้นไป

2. เช็กส่วนที่ติดลบ จากกองทุนหุ้น

- สิ่งที่ลงทุน มีแนวโน้มเป็นอย่างไร เช่น
- **กองทุนหุ้นไทย/จีน/ญี่ปุ่น** ที่ย้อนหลัง 6 เดือน ถึงแม้ -2.49%, -34.12%, -9.17% ตามลำดับ* แต่อนาคตยังดี แนะนำถือต่อระยะยาว
 - **กองทุนหุ้นยุโรป** ย้อนหลัง 6 เดือน แม้ขาดทุนน้อยกว่าหุ้นจีน แต่จาก “Weekly Investment Views” มีปัจจัยลบหลายด้าน แนะนำให้หาจังหวะขายหรือสับเปลี่ยนไปกองทุนอื่น

*อ้างอิง ผลการดำเนินงานย้อนหลัง 6 เดือน ณ 17 พ.ค. 22 ของกองทุน K-STAR-A(A), K-CHINA-A(A), K-JP, K-EUROPE

ทำความเข้าใจลักษณะสินค้า เงื่อนไขผลตอบแทนและความเสี่ยงก่อนตัดสินใจลงทุน ศึกษาข้อมูลกองทุนเพิ่มเติม : www.kasikornasset.com

3. ไม่อยากทนเห็นขาดทุน ทำอย่างไรดี

เพื่อให้รู้เวลาที่คืนทุน หรือเร่งให้คืนทุนเร็วขึ้น

ขาดทุน

น้อยกว่า 10%



ย้ายเงินไปซื้อ**หุ้นกู้ investment Grade** เพื่อให้ดอกเบี้ย มาชดเชยส่วนที่ขาดทุน เช่น ดอกเบี้ย 3% ต่อปี ใช้เวลาคืนทุน 3-4 ปี

มากกว่า 10% และเสียภาษี



ย้ายเงินไป**กองทุน SSF/RMF** ที่ลงทุนใกล้เคียงเดิม (เช่น กองทุนหุ้นไทย/จีน) เพื่อนำเงินคืนภาษี มาชดเชยส่วนที่ขาดทุน

4. รีวิว สัดส่วนเงินลงทุน

เมื่อผลการดำเนินงาน ทำให้กังวลใจ ควร**ทบทวนเงินลงทุน** ในกองทุนหุ้น, ทองคำ ฯลฯ ว่ามีมากไปหรือไม่ การลดเงินส่วนนี้ลง และย้ายไปอยู่กองทุนตราสารหนี้มากขึ้น อาจช่วยให้มี**ความสุขกับการลงทุน**มากขึ้นได้

กองทุน สัปดาห์นี้

ตราสารที่ลงทุน*	อันดับความน่าเชื่อถือของผู้ออกตราสาร**	ประมาณการผลตอบแทนของตราสารในรูปเงินบาท (ต่อปี)***	สัดส่วนการลงทุนโดยประมาณ*	ประมาณการผลตอบแทนที่กองทุนจะได้รับในรูปเงินบาท (ต่อปี)
เงินฝาก Bank of China, สาธารณรัฐประชาชนจีน	A1/Moody's	0.65%	19.00%	0.12%
เงินฝาก Agricultural Bank of China, สาธารณรัฐประชาชนจีน	A1/Moody's	0.62%	19.00%	0.12%
เงินฝาก Doha Bank, ประเทศกาตาร์	Baa1/Moody's	0.72%	19.00%	0.14%
เงินฝาก Qatar National Bank, ประเทศกาตาร์	Aa3/Moody's	0.63%	19.00%	0.12%
เงินฝาก Abu Dhabi Commercial Bank, ประเทศสหรัฐอาหรับเอมิเรตส์	A1/Moody's	0.94%	19.00%	0.18%
เงินฝาก Commercial Bank of Qatar, ประเทศกาตาร์	A3/Moody's	0.60%	5.00%	0.03%
รวม			100.00%	0.71%
ประมาณการค่าใช้จ่ายกองทุน (ถ้ามี)****				(0.21%)
ประมาณการผลตอบแทนที่ผู้ถือหน่วยลงทุนจะได้รับเมื่อรับซื้อคืนหน่วยลงทุนโดยอัตโนมัติ (ต่อปี)				0.50%

กองทุนเปิดเค ตราสารหนี้ต่างประเทศ 6MCD
ห้ามขายผู้ลงทุนรายย่อย KFF6MCD-BR

อายุ: 6 เดือน

ประมาณการผลตอบแทน: 0.50% ต่อปี

เริ่มต้นลงทุน: 500,000 บาท

เสนอขาย: 24-30 พ.ค. 65

ระดับความเสี่ยง: 4

ซื้อขายผ่าน:



ตราสารด้อยสิทธิเพื่อบีบเป็นเงินกองทุนประเภทที่ 2 ของธนาคารยูโอบี จำกัด (มหาชน) ครั้งที่ 1/2565

มีความเสี่ยงสูงและมีความซับซ้อนมากกว่าหุ้นกู้ทั่วไป



เสนอขายผู้ลงทุนรายใหญ่

เช่น กรณีบุคคลธรรมดา (นับรวมคู่สมรส) ต้องมีลักษณะใดลักษณะหนึ่ง

- มีรายได้ต่อปี 4 ล้านบาทขึ้นไป
- มีสินทรัพย์สุทธิ 50 ล้านบาทขึ้นไป (ไม่รวมที่พักอาศัย)
- มีเงินลงทุนโดยตรงในหลักทรัพย์หรือสัญญาซื้อขายล่วงหน้า 10 ล้านบาทขึ้นไป หรือกรณีรวมเงินฝาก 20 ล้านบาทขึ้นไป

อันดับความน่าเชื่อถือของตราสาร 'AA(th)' 'Stable' โดยบริษัท ฟิทช์ เรตติ้งส์ จำกัด 22 เม.ย. 22
ระดับความเสี่ยง 7 (จาก 8 ระดับ) เทียบกับหุ้นกู้ทั่วไปอยู่ที่ระดับ 2 – 4

ศึกษารายละเอียดเพิ่มเติมที่ <https://www.kasikornbank.com/th/promotion/pages/debenture-uob-tier2.aspx>

ตราสารอายุ

10 ปี

ดอกเบี้ย

4.07% ต่อปี

จ่ายดอกเบี้ยทุก 3 เดือน

จองซื้อผ่านสาขารธนาคารกสิกรไทย

27, 30-31 พ.ค. และ 1-2, 6 มิ.ย.

ขั้นต่ำ 100,000 บาท และทวิคูณครั้งละ 100,000 บาท

- ด้อยสิทธิกว่าเจ้าหนี้บุริมสิทธิและเจ้าหนี้สามัญ
- ผู้ออกมีสิทธิเปลี่ยนแปลง/เพิ่มเติมข้อกำหนดและเงื่อนไข โดยไม่ต้องได้รับความยินยอมจากผู้ถือตราสาร

สนใจ CLICK

โปรโมชั่นบัตรเครดิต/บัตรเดบิตกสิกรไทย x GrabPay



GrabPay
ปรากฏการณ์
ลดเยอะกว่า!

รับส่วนลด GrabFood
สูงสุด **2,760** บาท*



อิมคุ้มสบายกระเป๋า

บัตรเครดิตกสิกรไทย	บัตรเดบิตกสิกรไทย
รับ ส่วนลด 120 บาท สั่งขั้นต่ำ 400 บาท CODE : KCREDITKOOM	รับ ส่วนลด 90 บาท สั่งขั้นต่ำ 300 บาท CODE : KDEBITKOOM

จำกัด 4 สิทธิ์ / ผู้ใช้บริการ / แคมเปญ

อิมบอยคุ้มเวอร์
(สั่งขั้นต่ำ 300 บาท 5 ครั้ง ในเดือนพ.ค.)

บัตรเครดิตกสิกรไทย	บัตรเดบิตกสิกรไทย
รับ ส่วนลด 40% มูลค่าสูงสุด 240 บาท สั่งขั้นต่ำ 400 บาท CODE : KCREDITKOOMVER	รับ ส่วนลด 40% มูลค่าสูงสุด 240 บาท สั่งขั้นต่ำ 300 บาท CODE : KDEBITKOOMVER

จำกัด 4 สิทธิ์ / ผู้ใช้บริการ / แคมเปญ
เริ่มใช้ Code ได้ 1 มิ.ย. 65 - 12 มิ.ย. 65

*เงื่อนไขเป็นไปตามที่ธนาคารกำหนด



เหมาะกับ

- ผู้ถือบัตรเครดิต/บัตรเดบิตกสิกรไทย
- ชอบสั่งอาหาร GrabFood

โปรโมชั่นถึง 12 มิ.ย. 22

ศึกษารายละเอียดเพิ่มเติมที่ <https://www.kasikornbank.com/th/promotion/pages/grabmega-q2-2022.aspx>

สนใจ CLICK

รายชื่อคณะผู้จัดทำ

เสาวนีย์ พงษ์เสณีย์ CFP®

ราชนีย์ ตันติจินดา CFP®

กฤษณ์ ประพฤทธิวงศ์ AFPT™

วรสุดา ไขเทียนวงศ์ AFPT™

วันวิสาข์ อรุณชุตี AFPT™

กานต์พิชชา แแดงพิบูลย์สกุล AFPT™

มนัสวี เต็ดอนันต์กุล AFPT™

นิติ สนิวา

นักวิเคราะห์การลงทุนปัจจัยพื้นฐานด้านหลักทรัพย์

ผู้ช่วยนักวิเคราะห์

ผู้ช่วยนักวิเคราะห์

ผู้ช่วยนักวิเคราะห์

ผู้ช่วยนักวิเคราะห์

ผู้ช่วยนักวิเคราะห์

ผู้ช่วยนักวิเคราะห์

ผู้ช่วยนักวิเคราะห์

Disclaimer

- เอกสารฉบับนี้จัดทำเพื่อเผยแพร่ทั่วไป โดยจัดทำขึ้นจากแหล่งข้อมูลต่างๆ ที่น่าเชื่อถือ แต่บริษัทฯ มิอาจรับรองความถูกต้อง ความน่าเชื่อถือ หรือความสมบูรณ์เพื่อใช้ในทางการค้าหรือประโยชน์อื่นใด
- บริษัทฯ อาจมีการเปลี่ยนแปลงปรับปรุงข้อมูลได้ตลอดเวลาโดยไม่ต้องแจ้งให้ทราบล่วงหน้า
- ทั้งนี้ผู้ใช้ข้อมูลต้องใช้ความระมัดระวังในการใช้ข้อมูลต่างๆ ด้วยวิจารณญาณของตนเองและรับผิดชอบในความเสียหายเองทั้งสิ้น
- บริษัทฯ จะไม่รับผิดชอบผู้ใช้หรือบุคคลใดในความเสียหายใดจากการใช้ข้อมูลดังกล่าว ข้อมูลในรายงานฉบับนี้จึงไม่ถือว่าเป็นการให้ความเห็นหรือคำแนะนำในการตัดสินใจทางธุรกิจ แต่อย่างใดทั้งสิ้น
- ทำความเข้าใจลักษณะสินค้า เงื่อนไขผลตอบแทนและความเสี่ยงก่อนตัดสินใจลงทุน

A large, stylized green letter 'K' with a brushstroke or hand-drawn appearance. The letter is centered and has a slightly irregular, textured edge.

KASIKORNTHAI