

ทิศทางกองทุนตราสารหนี้ เมื่อเงินเฟ้อพุ่งสูง

BONDS

Weekly Wealth Update
22 พฤศจิกายน 2564

01 Hot Issue ประเด็นร้อน

- ประกัน COVID-19 “เจอ จ่าย จบ” ถูกเคลมแล้ว 3 หมื่นล้านบาท

02 Weekly Investment Views

- ภาพรวมการลงทุน
- อัตราผลตอบแทนพันธบัตรพุ่งกดดัน NAV ตราสารหนี้ติดลบ
- เศรษฐกิจญี่ปุ่นขยายตัวด้วยแรงหนุนจากภาครัฐ
- เศรษฐกิจไทยผ่านจุดต่ำสุดแล้ว คาดเริ่มฟื้นตัว
- ประเด็นเด่นที่ต้องจับตาสัปดาห์นี้

03 Wealth Management

- กองทุนรวม ทางเลือกหลักประกันของสินเชื่อบริษัท

04 Product Highlight & Promotion

- กองทุนออกใหม่
- หุ้นกู้ บริษัท ซีพี ออลล์ จำกัด (มหาชน)
- สินเชื่อส่วนบุคคลดิจิทัล K เพลย์ให้ก่อน
- โปรโมชั่น Wealth PLUS

ประกัน COVID-19 “เจอ จ่าย จบ” ถูกเคลมแล้ว 3 หมื่นล้านบาท

รูปแบบและจำนวนประกัน COVID-19
(ปี 2020 – ปัจจุบัน)

ประกัน COVID-19 ทั้งหมด	แบบ เจอ จ่าย จบ	แบบ เจอ จ่าย จบ ที่บังคับอยู่
40 ล้าน กรมธรรม์	10 ล้าน กรมธรรม์	7 ล้าน กรมธรรม์

สิทธิผู้ถือกรมธรรม์ประกัน COVID-19 จาก คปภ.
หลังหารือร่วมกับสมาคมประกันภัยวินาศภัยไทยเมื่อ 15 พ.ย. 21

- ห้ามบริษัทประกัน ยกเลิกกรมธรรม์
- การเปลี่ยนแปลงกรมธรรม์
ต้องได้รับการยินยอมจากผู้ถือกรมธรรม์

ที่มา : <https://thestandard.co/7-resolutions-oic-to-protect-insured-from-covid-19/>

ทำอย่างไร เมื่อได้ข้อเสนอจากบริษัทประกัน ศึกษา รายละเอียด ก่อนตัดสินใจ

กรณี รับข้อเสนอ (เปลี่ยนเงื่อนไข):

อาจมีข้อเสนอพิเศษ เช่น คืนค่าเบี้ยเต็มจำนวน
(ไม่ขาดทุนแต่หมดสิทธิเรียกร้อง)

กรณี ไม่รับข้อเสนอ (คงเงื่อนไขเดิม):

ยังคงมี “สิทธิ” ในฐานะผู้เอาประกัน
แต่หากภายหลังบริษัทถูกเพิกถอนใบอนุญาตฯ

- ถ้ายัง “ไม่ยื่นขอสินไหม” ได้คืนค่าเบี้ยตามสัดส่วนเวลา
ที่เหลืออยู่ หรือเปลี่ยนเงื่อนไขเพื่อถือกรมธรรม์บริษัทอื่น
- ถ้าอยู่ “ระหว่างยื่นขอสินไหม” กองทุนประกันวินาศภัย*
จะเข้ามารับช่วงจ่ายสินไหม

* กองทุนประกันวินาศภัย จะชดเชยเงินตามสิทธิที่ผู้เอาประกันควรได้รับ
โดยเมื่อรวมกับที่ได้รับจากผู้ชำระบัญชี ไม่เกิน 1 ล้านบาท



Market Performance

	ดัชนี	ตลาด	ล่าสุด	1 สัปดาห์ (%)	1 เดือน (%)	1 ปี (%)	ตั้งแต่ต้นปี (%)
ตลาดหุ้น	MSCI ACWI	โลก	754.92	-0.25	2.12	23.70	16.81
	S&P 500	สหรัฐฯ	4,697.96	0.32	3.95	31.16	25.07
	STOXX 600	ยุโรป	486.08	-0.14	3.73	25.41	21.81
	MSCI Asia ex Japan	เอเชีย	817.75	-0.67	-1.19	3.61	-2.99
	Nikkei 225	ญี่ปุ่น	29,745.87	0.46	1.82	16.04	8.39
	HSCEI	ฮ่องกง	8,970.67	-1.58	-1.81	-15.01	-16.46
	China A50	จีน	15,620.39	0.42	-1.50	-5.50	-11.78
	Sensex 30	อินเดีย	*59,636.01	-1.73	-3.45	34.98	24.89
	SET	ไทย	1,645.06	0.68	0.90	20.13	13.50
	VNI	เวียดนาม	1,452.35	-1.43	4.09	47.71	31.57
กองทุนอสังหา	SETPREIT	กองทุนอสังหาฯ ไทย	175.78	-0.58	0.55	2.83	1.32
	FTSEREIT	กองทุนอสังหาฯ สิงคโปร์	869.12	-0.14	1.03	5.59	2.04
โภคภัณฑ์	WTI/USD	น้ำมัน WTI	76.10	-5.81	-8.27	82.32	56.84
	XAU/USD	ทองคำ	1,845.73	-1.03	4.32	-1.1149	-2.77

ที่มา : Bloomberg ณ วันที่ 19 พ.ย. 2021

* Sensex ตลาดหุ้นอินเดีย ข้อมูล ณ วันที่ 18 พ.ย. 2021

ทำความเข้าใจลักษณะสินค้า เงื่อนไขผลตอบแทนและความเสี่ยงก่อนตัดสินใจลงทุน
ศึกษาข้อมูลกองทุนเพิ่มเติม : www.kasikornasset.com



ภาพรวมการลงทุน

สัปดาห์ที่ผ่านมา



ตลาดหุ้นสหรัฐฯ ปรับขึ้น

ผลจากนายโจ ไบเดน ลงนามร่างลงทุนโครงสร้างพื้นฐาน 1.2 ล้านล้านดอลลาร์ รวมถึงยอดค้าปลีกรวมและยอดขายรถยนต์ที่เพิ่มขึ้นใน ต.ค. ที่ผ่านมา



ตลาดหุ้นจีน ปรับขึ้น

จากบรรยากาศการเจรจาของผู้นำสหรัฐฯ และจีนเป็นไปอย่างราบรื่น ขณะที่ตลาดหุ้นฮ่องกงปรับตัวลง โดยถูกกดดันจากการร่วงลงของหุ้นอาลีบาบา หลังบริษัทเปิดเผยกำไรและรายได้ที่ต่ำกว่าคาด



ตลาดหุ้นเวียดนาม ปรับลง

จากจำนวนผู้ติดเชื้อ COVID-19 ยังคงเพิ่มขึ้นสูงใกล้ระดับ 10,000 รายต่อวัน กดดันให้อาจมีการล็อกดาวน์อีกครั้ง

ตราสารหนี้ไทย แกว่งแคบ

แนวโน้มอัตราผลตอบแทนตราสารหนี้ระยะยาวปรับขึ้น ในทิศทางเดียวกับพันธบัตรรัฐบาลสหรัฐฯ จากความกังวลเรื่องเงินเฟ้อที่อาจเพิ่มขึ้น

เงินดอลลาร์ แข็งค่าขึ้น

Fed อาจปรับอัตราดอกเบี้ยเร็วขึ้นกว่ากำหนดจากปัจจัยตัวเลขเงินเฟ้อสหรัฐฯ ที่ปรับตัวสูงขึ้น ส่งผลให้ค่าเงินดอลลาร์ แข็งค่าขึ้น



ทองคำ ปรับลง

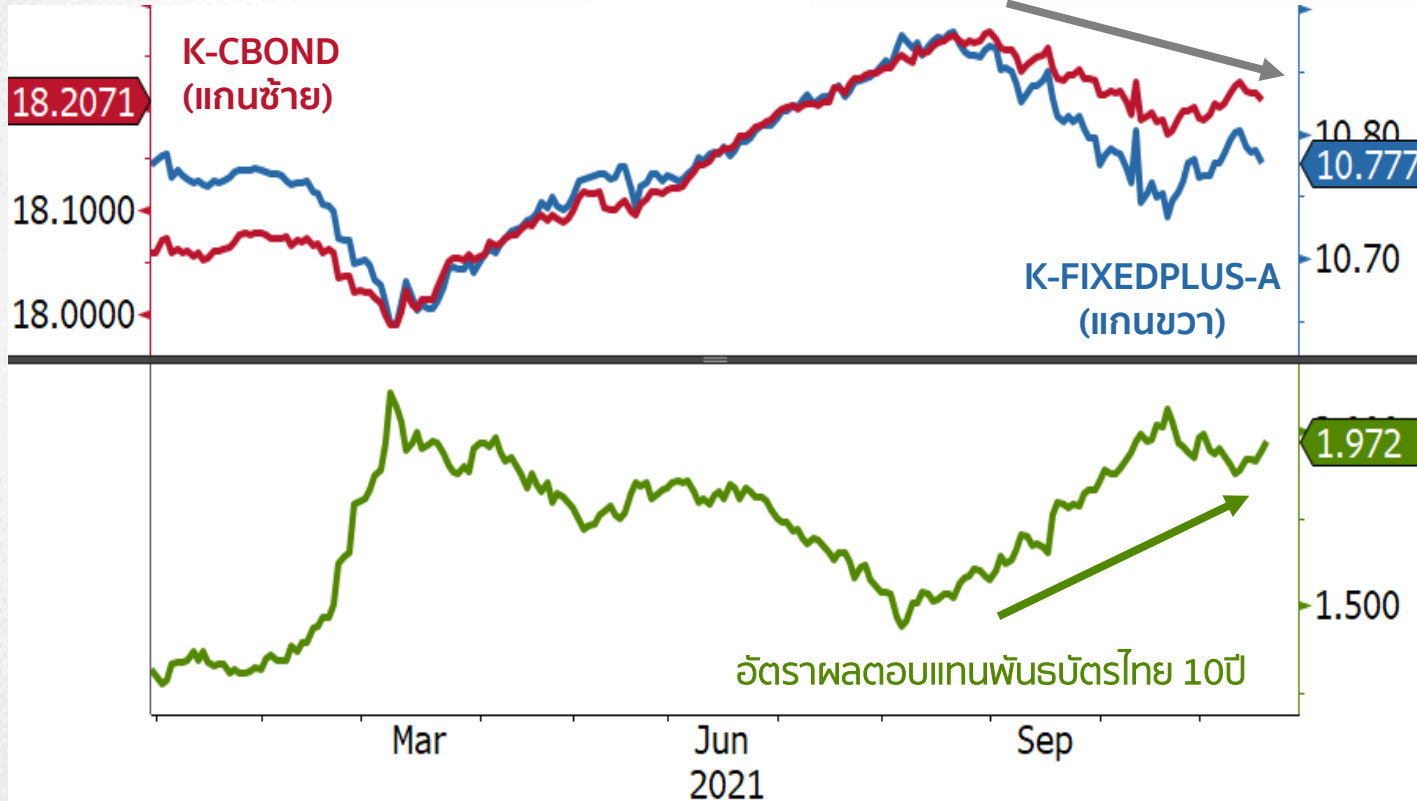
โดยถูกกดดันจากการแข็งค่าของดอลลาร์ และความกังวลที่ว่า การพุ่งขึ้นของเงินเฟ้อ อาจทำให้ Fed ปรับขึ้นอัตราดอกเบี้ยเร็วกว่าที่คาดไว้



น้ำมัน ปรับลงแรง

หลังจำนวนผู้ติดเชื้อ COVID-19 ที่เพิ่มขึ้นในยุโรปส่งผลให้การฟื้นตัวของเศรษฐกิจชะลอตัว กระทบต่อความต้องการใช้น้ำมัน นอกจากนี้ สหรัฐฯ และจีนอาจจะระบายน้ำมันออกจากคลังสำรองทางยุทธศาสตร์เพื่อทำให้ราคาน้ำมันลดลง

อัตราผลตอบแทนพันธบัตรพุ่ง กดดัน NAV ตราสารหนี้ตลาด



* ราคาตราสารหนี้ จะเคลื่อนไหวในทิศทางตรงข้ามกับการเปลี่ยนแปลงของ ดอกเบี้ย

ที่มา : Bloomberg ณ วันที่ 17 พ.ย. 2021

ทำความเข้าใจลักษณะสินค้า เงื่อนไขผลตอบแทนและความเสี่ยงก่อนตัดสินใจลงทุน
 ศึกษาข้อมูลกองทุนเพิ่มเติม : www.kasikornasset.com

อัตราผลตอบแทนพันธบัตรฯ ปรับขึ้นต่อเนื่อง จากแรงกดดันเงินเฟ้อที่พุ่งทั่วโลก

- ธนาคารกลางทั่วโลกมีแนวโน้มใช้นโยบายการเงินเข้มงวดขึ้นเพื่อชะลอเงินเฟ้อ ส่งผลให้อัตราผลตอบแทนพันธบัตรปรับตัวสูงขึ้น กระทบ NAV กองทุนตราสารหนี้ ปรับตัวลดลงต่อเนื่อง
- NAV สะท้อนปัจจัยลบไปมากแล้ว คาดเริ่มฟื้นตัว

ประเด็นสำคัญที่กระทบแนวโน้มตลาดตราสารหนี้

- **สหรัฐฯ** : Fed ต้องพิจารณาตลาดแรงงานควบคู่ไปกับเงินเฟ้อ ในการพิจารณาขึ้นดอกเบี้ย นักวิเคราะห์คาด Fed ขึ้นดอกเบี้ยปีหน้า 2 ครั้ง
- **ไทย** : ศูนย์วิจัยกสิกรไทย คาด รมท.คงดอกเบี้ย 0.5% และกระตุ้นเศรษฐกิจต่อเนื่อง



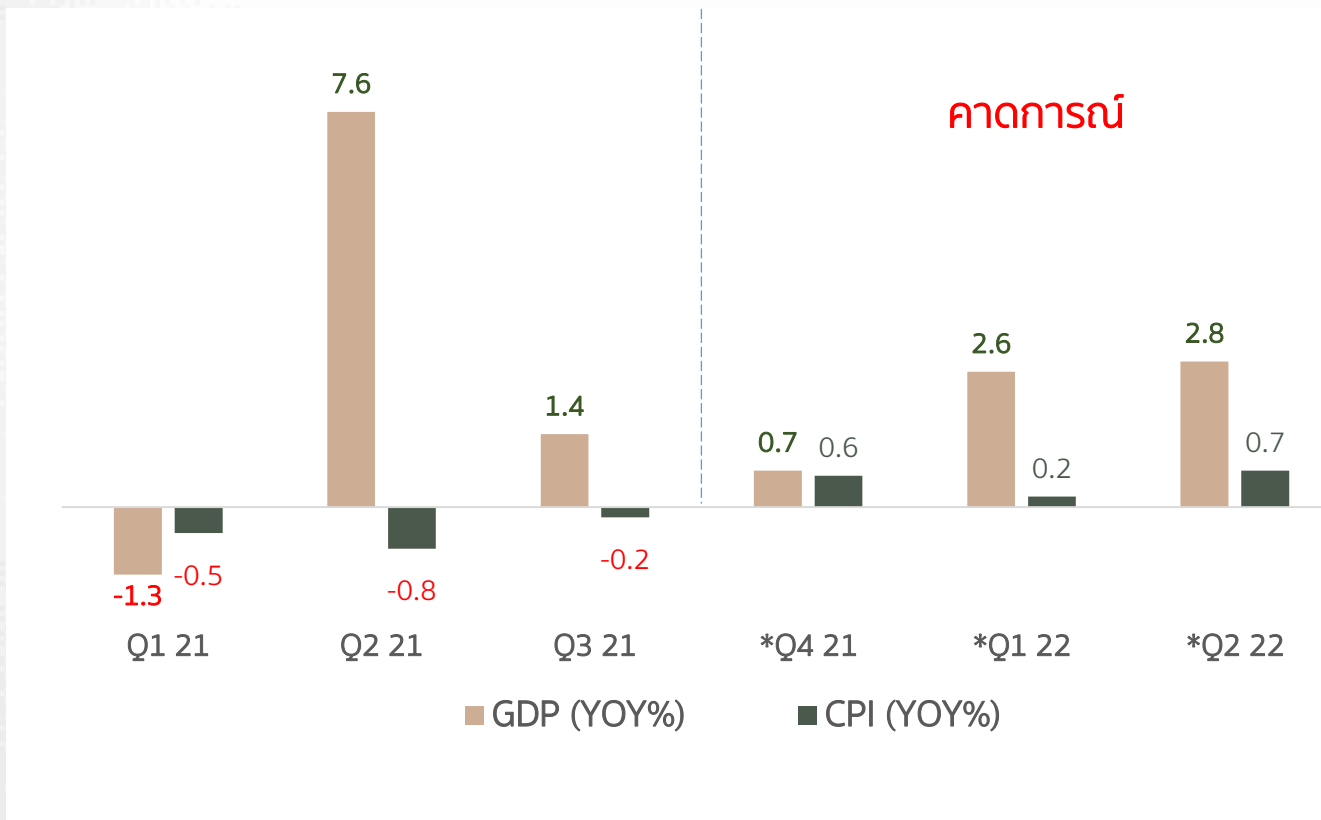
คำแนะนำ: ลงทุนกองทุนตราสารหนี้ตามเวลาถือครอง

- ลงทุน > 9 เดือน → K-CBOND
- ลงทุน > 1 ปี → K-FIXEDPLUS-A

เศรษฐกิจญี่ปุ่นขยายตัวด้วยแรงหนุนจากภาครัฐ



GDP และ เงินเฟ้อญี่ปุ่นมีทิศทางที่ดีขึ้น



เศรษฐกิจญี่ปุ่นฟื้นตัวและมีทิศทางที่ดีขึ้นต่อเนื่อง

- ธุรกิจภาคบริการ ร้านอาหาร สถานที่ท่องเที่ยว การเดินทาง กลับมาเปิดดำเนินการอีกครั้ง
- จำนวนผู้ติดเชื้อรายใหม่มีแนวโน้มที่ลดลงต่อเนื่อง เป็นผลจากทางการที่เร่งฉีดวัคซีน
- ภาคส่งออกฟื้นตัวดีตามทิศทางเศรษฐกิจโลก

เร่งแก้ปัญหาเงินเฟ้อต่ำ แจกเงินกระตุ้นการใช้ง่าย

- แจกเงิน 1 แสนเยนแก่ครอบครัวรายได้น้อยที่มีเยาวชนอายุต่ำกว่า 18 ปี
- มาตรการดังกล่าวหนุนความมั่นใจการบริโภค และส่งผลให้เศรษฐกิจฟื้นตัวต่อเนื่อง



คำแนะนำ: ทอยสะสม K-JP

เศรษฐกิจญี่ปุ่นมีแนวโน้มฟื้นตัวจากภาคบริการ และการส่งออก ขณะที่เร่งแก้ปัญหาเงินเฟ้อต่ำ โดยการแจกเงินกระตุ้นการบริโภค

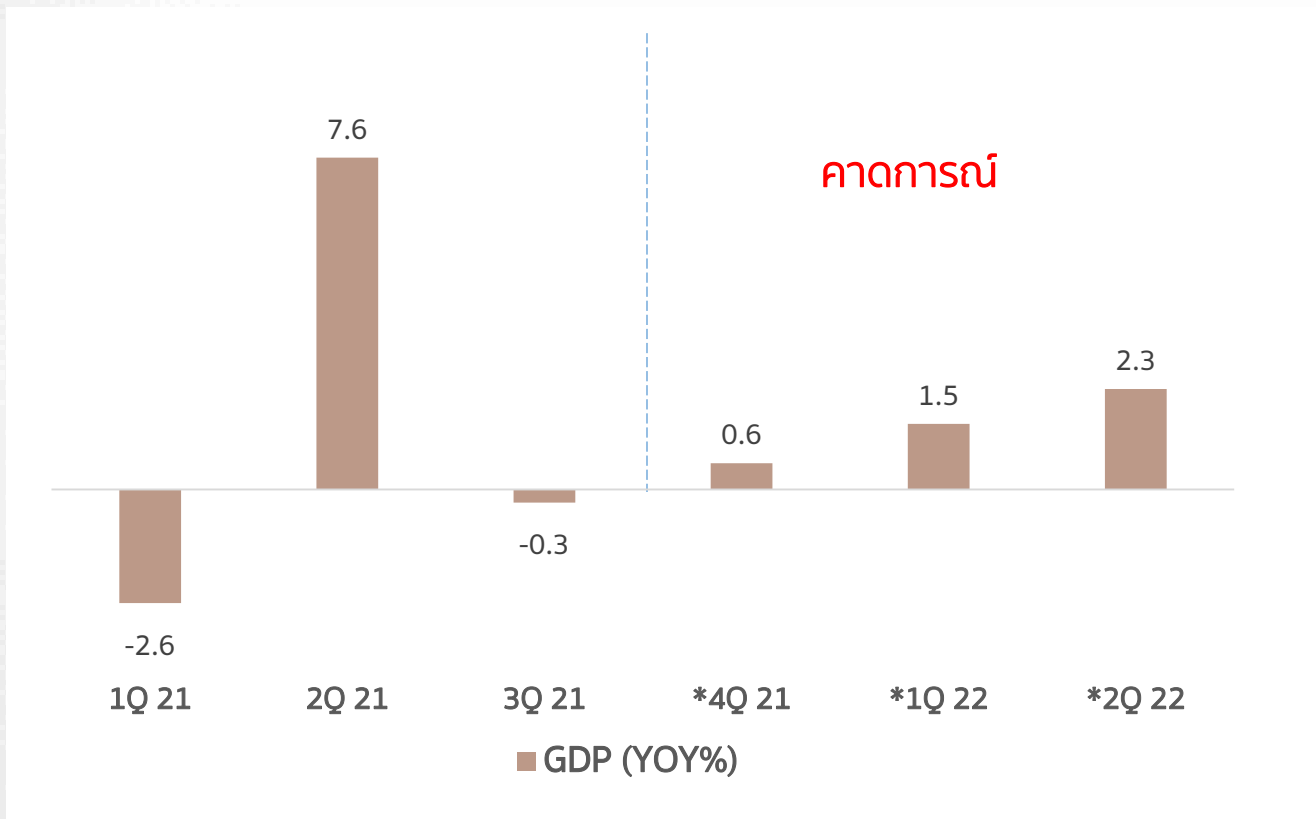
ที่มา : Bloomberg ณ วันที่ 16 พ.ย. 2021

*GDP และเงินเฟ้อคาดการณ์

เศรษฐกิจไทยผ่านจุดต่ำสุดแล้ว คาดเริ่มฟื้นตัว



GDP ไตรมาส 3 ปี 2021 ตีลบน้อยกว่าคาด



ที่มา : KBank ณ วันที่ 15 พ.ย. 2021

* GDP คาดการณ์

ทำความเข้าใจลักษณะสินค้า เงื่อนไขผลตอบแทนและความเสี่ยงก่อนตัดสินใจลงทุน
ศึกษาข้อมูลกองทุนเพิ่มเติม : www.kasikornasset.com

GDP ไตรมาส 3 ตีลบ -0.3% (YOY) ตีกว่าที่คาด

- โดยหดตัวจากการบริโภค การลงทุนของภาคเอกชน ภาคบริการ และอุตสาหกรรมที่ได้รับผลกระทบจาก COVID-19

คาดเศรษฐกิจไทยกลับมาเติบโตในปี 2022

- จากการส่งออก และการฟื้นตัวของภาคการลงทุน การบริโภคและการท่องเที่ยว
- ศูนย์วิจัยกสิกรไทย คาด GDP ปี 2021 เติบโต 0.2% และ ปี 2022 ที่ 3.7%
- บลจ.กสิกรไทย คาดเป้าหมาย SET Index สิ้นปี 2022 ที่ 1,820 จุด

**คำแนะนำ: ทอยสะสม K-STAR**

การคลายล็อกดาวน์และการเปิดประเทศช่วยทำให้เศรษฐกิจฟื้นตัว และส่งผลให้กำไรของบริษัทจดทะเบียนเติบโตในปี 2022



ประเด็นเด่น ที่ต้องจับตามาสดาว์นี้

1

ครบวาระเตรียมแต่งตั้งประธาน Fed คาดเจอโรม พาวเวล ครองตำแหน่งอีกสมัย

- ทั่วโลกจับตามาสดาว์ โจ ไบเดนได้สัมภาษณ์ตัวเต็งประธาน Fed คนใหม่ทั้งเจอโรม พาวเวล ประธานปัจจุบัน และ ลาลูเอล เบรนาร์ด หนึ่งในสภาผู้ว่าการ Fed เคยดำรงตำแหน่งปลัดกระทรวงการคลัง ผู้มีแนวคิดสอดคล้องกับทิศทางนโยบายของโจ ไบเดน
- คาด โจ ไบเดน จะประกาศแต่งตั้งประธาน Fed คนใหม่ ในมาสดาว์นี้ซึ่งเจอโรม พาวเวล จะครบวาระดำรงตำแหน่งในกุมภาพันธ์ปีหน้า
- โพลสำรวจคาด เจอโรม พาวเวล จะได้รับเลือกอีกสมัย จากเศรษฐกิจฟื้นตัวต้องการความต่อเนื่องในการดำเนินนโยบาย



ประเมินการตัดสินใจครั้งนี้เป็นเชิงบวกต่อตลาด
เป็นปัจจัยหนุนตลาดหุ้นทั่วโลกเติบโต

แนะนำทยอยสะสม K-GINCOME , K-GA

2

ลุ่มรัฐบาลฟื้น ซ้อปดีมีคีน ช่วยกระตุ้น เศรษฐกิจ เป็นของขวัญส่งท้ายปี

- สภาพัฒน์ เร่งออกแบบมาตรการกระตุ้นใช้จ่ายปลายปี ลุ่มฟื้นโครงการ “ซ้อปดีมีคีน” โดยกำลังพิจารณาจังหวะเหมาะสม หลังโครงการยิ่งใช้ยิ่งได้ยอดการบริโภคไม่เป็นไปตามคาดและจะสิ้นสุดลงภายในสิ้นปี 2021 ประกอบกับผู้มีกำลังซื้อสูงไม่สะดวกใช้มาตรการ
- ประธานหอการค้าไทย เรียกร้องให้นำโครงการ “ซ้อปดีมีคีน” กลับมาใช้ภายในเดือนธันวาคมนี้มาช่วยเดินหน้าเศรษฐกิจ
- คาดระยะเวลาโครงการจะออกมากกระตุ้นช่วงปลายปี - มกราคม 2022 เพื่อกระตุ้นเศรษฐกิจอย่างต่อเนื่อง



นโยบายกระตุ้นเศรษฐกิจหนุนการอุปโภคบริโภค
ในประเทศ ส่งผลดีต่อตลาดหุ้นไทย

แนะนำทยอยสะสม K-STAR

กองทุนรวม

ทางเลือกหลักประกัน สำหรับสินเชื่อบุรุษกิจ

สิ่งที่ธนาคารดู เมื่อให้สินเชื่อ

- ความมั่นคงการเงิน:
ประวัติด้านหนี้สิน ประสบการณ์ธุรกิจ
- ความสามารถชำระหนี้:
ภาระผ่อนเทียบกับรายได้ หลังหักค่าใช้จ่ายของกิจการ
- หลักประกัน:
มูลค่าและประเภทหลักประกัน เช่น เงินฝาก กองทุนรวม อสังหาริมทรัพย์ ฯลฯ

สิ่งควรรู้ เมื่อกองทุนเป็นหลักประกัน

- เป็นกองทุนตราสารหนี้ ที่ไม่มีกำหนดอายุ*
- ผลตอบแทน มีโอกาสสูงกว่าเงินฝาก

สิ่งควรระวัง เมื่อกองทุนเป็นหลักประกัน

- กรณีราคา NAV ลดลงต่ำกว่าเกณฑ์* ต้องวางหลักประกันเพิ่ม หรือลดวงเงินสินเชื่อ
- วงเงินสินเชื่อที่เท่ากัน ต้องใช้กองทุนที่มูลค่าสูงกว่าเงินฝาก เป็นหลักประกัน

* สอบถามเงื่อนไข/เกณฑ์ ได้จากพนักงานที่ดูแล

เลือกกองทุนอย่างไร เพื่อเป็นหลักประกัน: ตามความเสี่ยงของกองทุนที่ยอมรับได้ เช่น

กองทุน K-CBOND

เสี่ยงปานกลางค่อนข้างต่ำ
คาดหวังผลตอบแทน ระหว่างเป็นหลักประกัน

กองทุน K-CASH

เสี่ยงต่ำที่สุด
มูลค่าไม่ค่อยเปลี่ยนแปลง ระหว่างเป็นหลักประกัน

- ทำความเข้าใจลักษณะสินค้า เงื่อนไขผลตอบแทนและความเสี่ยงก่อนตัดสินใจลงทุน
- ศึกษาข้อมูลกองทุนเพิ่มเติม : www.kasikornasset.com
- กองทุนที่ระบุประกอบด้วย กองทุนความเสี่ยงระดับ 1 และ 4

ศึกษารายละเอียดเพิ่มเติม **คลิก**



กองทุน ออกใหม่ล่าสุดนี้

อายุ 1 ปี ประมาณการผลตอบแทน 0.65% ต่อปี

เริ่มต้นลงทุน 500,000 บาท เสนอขาย 23-29 พ.ย. 64

KFF1YI-BR กองทุนเปิดเค ตราสารหนี้ต่างประเทศ1YI ห้ามขายผู้ลงทุนรายย่อย

ตราสารที่ลงทุน ¹	อันดับความน่าเชื่อถือของผู้ออกตราสาร ²	ประมาณการผลตอบแทนของตราสารในรูปเงินบาท (ต่อปี) ³	สัดส่วนการลงทุนโดยประมาณ ⁴	ประมาณการผลตอบแทนที่กองทุนจะได้รับในรูปเงินบาท (ต่อปี)
เงินฝาก Bank of China, สาธารณรัฐประชาชนจีน	A1 / Moody's	1.05%	19.00%	0.20%
เงินฝาก Abu Dhabi Commercial Bank, ประเทศสหรัฐอาหรับเอมิเรตส์	A1 / Moody's	0.80%	19.00%	0.15%
เงินฝาก Al Khalij Commercial Bank, ประเทศกาตาร์	A3 / Moody's	0.75%	19.00%	0.14%
เงินฝาก Qatar National Bank, ประเทศกาตาร์	Aa3 / Moody's	0.90%	19.00%	0.17%
เงินฝาก Doha Bank, ประเทศกาตาร์	Baa1 / Moody's	1.25%	19.00%	0.24%
เงินฝาก Commercial Bank of Qatar, ประเทศกาตาร์	A3 / Moody's	0.70%	5.00%	0.04%
รวม			100%	0.94%
ประมาณการค่าใช้จ่ายกองทุน (ถ้ามี) ⁴				0.29%
ประมาณการผลตอบแทนที่ผู้ถือหน่วยลงทุนจะได้รับเมื่อรับซื้อคืนหน่วยลงทุนโดยอัตโนมัติ (ต่อปี)				0.65%

ระดับความเสี่ยง: 4

ซื้อขายผ่าน:



หุ้นกู้ ออกใหม่สัปดาห์นี้



บริษัท ซีพี ออลล์ จำกัด (มหาชน)

เสนอขายครั้งที่ 1/2564

ชนิดด้วยสิทธิที่มีลักษณะคล้ายหุ้น ใกล้เคียงเมื่อเลิกบริษัท

ซึ่งผู้ออกหุ้นกู้มีสิทธิใกล้เคียงหุ้นกู้ก่อนกำหนดและมีสิทธิเลื่อนชำระดอกเบี้ยโดยไม่มีเงื่อนไขใด ๆ

- อัตราดอกเบี้ย 5 ปีแรก 4.6% ต่อปี จ่ายทุก 6 เดือน

อันดับความน่าเชื่อถือของบริษัท 'A-' 'Stable'

โดยบริษัท ทรูสเรตติ้ง จำกัด 25 ส.ค. 2021

ระดับความเสี่ยง 7 (จาก 8 ระดับ) เทียบกับหุ้นกู้ทั่วไปความเสี่ยงอยู่ที่ระดับ 2 – 4



ศึกษารายละเอียด
เพิ่มเติม คลิก



สินเชื่อส่วนบุคคลดิจิทัล K เปย์ให้ก่อน (K Pay Later)



ชื้อก่อน จ่ายทีหลัง
สแกน QR ฟ่อนของ ไม่ต้องใช้บัตร
 เลือกฟ่อน **1 / 3 / 5** เดือน

สมัครง่าย ผ่าน K PLUS
 อนุมัติไวสุดใน **3 นาที**
ไม่ต้องใช้เอกสารรายได้



สนใจคลิก

โปรโมชั่น Wealth PLUS

รับสูงสุด **2,000 K Point**
เมื่อเปิดบัญชีและลงทุนรายเดือน

ด้วย **Wealth PLUS**
ตัวช่วยวางแผนการลงทุนส่วนตัว ง่ายผ่าน **K PLUS**

แถม Wealth PLUS Rewards มากมาย

- Starbucks e-Coupon 100 บาท
- FamilyMart e-Coupon 50 บาท
- Shopee e-Coupon 100 บาท
- Grab e-Voucher 200 บาท

K+ ชีวิตจริงใจจริง

รับ K Points

- เปิดบัญชีลงทุน และสมัครลงทุนรายเดือน (DCA) ระหว่าง 1 พ.ย. – 30 ธ.ค. 2021
- ลงทุน DCA ติดต่อกันอย่างน้อย 3 เดือน



สนใจคลิก

ตารางการให้ K Point	
มูลค่าเงินลงทุนสะสมสุทธิ	ได้รับคะแนน K POINT
30,000 - 59,999 บาท	500 Points
60,000 - 149,999 บาท	1,000 Points
150,000 บาท ขึ้นไป	2,000 Points

รายชื่อคณะผู้จัดทำ

ปวิวรรตน์ ธีระดุสิตศิลป์ CFP®

ราชันย์ ตันตจิจินดา CFP®

กฤษณ์ ประพฤทธีวงศ์ AFPT™

ณรงค์ศักดิ์ สกิริชอบพุทธ AFPT™

วรสุดา ไขทิยมวงค์

วันวิสาข์ อรุณชุตี AFPT™

กัตเทพ วีระกัต AFPT™

กานต์พิชชา แดงพิบูลย์สกุล AFPT™

นักวิเคราะห์การลงทุนปัจจัยพื้นฐานด้านหลักทรัพย์

ผู้ช่วยนักวิเคราะห์

ผู้ช่วยนักวิเคราะห์

ผู้ช่วยนักวิเคราะห์

ผู้ช่วยนักวิเคราะห์

ผู้ช่วยนักวิเคราะห์

ผู้ช่วยนักวิเคราะห์

ผู้ช่วยนักวิเคราะห์

Disclaimer

- เอกสารฉบับนี้จัดทำเพื่อเผยแพร่ทั่วไป โดยจัดทำขึ้นจากแหล่งข้อมูลต่างๆ ที่น่าเชื่อถือ แต่บริษัทฯ มิอาจรับรองความถูกต้อง ความน่าเชื่อถือ หรือความสมบูรณ์เพื่อใช้ในทางการค้าหรือประโยชน์อื่นใด
- บริษัทฯ อาจมีการเปลี่ยนแปลงปรับปรุงข้อมูลได้ตลอดเวลาโดยไม่ต้องแจ้งให้ทราบล่วงหน้า
- ทั้งนี้ผู้ใช้ข้อมูลต้องใช้ความระมัดระวังในการใช้ข้อมูลต่างๆ ด้วยวิจารณญาณของตนเองและรับผิดชอบในความเสียหายเองทั้งสิ้น
- บริษัทฯ จะไม่รับผิดชอบผู้ใช้หรือบุคคลใดในความเสียหายใดจากการใช้ข้อมูลดังกล่าว ข้อมูลในรายงานฉบับนี้จึงไม่ถือว่าเป็นการให้ความเห็นหรือคำแนะนำในการตัดสินใจทางธุรกิจ แต่อย่างใดทั้งสิ้น
- ทำความเข้าใจลักษณะสินค้า เงื่อนไขผลตอบแทนและความเสี่ยงก่อนตัดสินใจลงทุน