

แนวโน้มการลงทุน เมื่อ Fed เริ่มวงจรรดดอกเบี้ยขาขึ้นรอบใหม่



Weekly Wealth Update
21 มีนาคม 2022

01 Hot Issue ประเด็นร้อน

- ประเทศไทยกำลังอยู่ในภาวะ Stagflation หรือไม่ ?

02 Weekly Investment Views

- ภาพรวมการลงทุน
- Fed ใช้นโยบายการเงินแบบเข้มงวดขึ้นดอกเบี้ยแค่ 0.25% ตามคาด
- สกิตชีหุ้นสหรัฐฯยังให้ผลตอบแทนที่ดี
- ค่าเงินรัสเซียเริ่มฟื้นตัวหลังการเจรจาผ่านไป 4 ครั้ง
- ประเด็นที่ต้องจับตา

03 Wealth Management

- กองทุนตราสารหนี้ผันผวน เกิดจากอะไร

04 Product Highlight & Promotion

- กองทุนเปิดเค ตราสารหนี้ต่างประเทศ 1YR
- หุ้นกู้ของบริษัท ไมเนอร์ อินเตอร์เนชั่นแนล จำกัด (มหาชน) ครั้งที่ 1/2565
- สินเชื่อบ้านช่วยได้ คลายร้อนเงิน

ประเทศไทยกำลังอยู่ในภาวะ Stagflation หรือไม่ ?

ตารางเปรียบเทียบอัตราการว่างงาน และอัตราเงินเฟ้อ ตามภาวะเศรษฐกิจ

	เศรษฐกิจขยายตัว	เศรษฐกิจชะลอตัว	Stagflation
อัตราการว่างงาน	ต่ำ	สูง	สูง
อัตราเงินเฟ้อ	สูง	ต่ำ	สูง

*อัตราเงินเฟ้ออยู่ในระดับเหมาะสม หมายถึง ภาวะเศรษฐกิจกำลังฟื้นตัว หรือ เติบโต

**กรอบเงินเฟ้อเป้าหมายของรพท.ปี2565 อยู่ที่ระดับ 1-3%

สถานการณ์ปัจจุบันในไทย

- เศรษฐกิจไทยยังอยู่ในช่วงฟื้นตัวได้ช้าจากโควิด
- อัตราเงินเฟ้อของไทยเดือนกุมภาพันธ์ 2022 อยู่ที่ระดับ 5.28% สูงสุดในรอบ 13 ปี จากระดับ 3.23% ในเดือนมกราคม 2022
- ภาพรวมอัตราการว่างงาน ปี 2021 อยู่ที่ 1.93%

ผลกระทบ

- เงินเฟ้อกระทบกับค่าครองชีพ โดยเฉพาะคนที่มีรายได้น้อย มีสัดส่วนรายได้น้อย ต่อรายจ่ายด้านพลังงานและอาหารมากกว่า
- ปัจจัยเงินเฟ้อมาจากต้นทุนราคาน้ำมัน และ สินค้าที่สำคัญอื่นๆ เช่น ข้าวสาลี ปุ๋ยเคมี อาจทำให้ต้นทุนสินค้าอุตสาหกรรม อาหารสัตว์ การเกษตรสูงขึ้น และอาจเกิดภาวะขาดแคลนสินค้า หากภาวะนี้เป็นภาวะชั่วคราว ไทยมีโอกาสน้อยที่จะเข้าสู่ภาวะ Stagflation

ลงทุนอย่างไร

- ลงทุนให้ได้ผลตอบแทนมากกว่าเงินเฟ้อ
- กระจายการลงทุน เช่น มีสัดส่วนลงทุนในทองคำอย่างน้อย 5-10% เพื่อป้องกันความเสี่ยงจากเงินเฟ้อ
- ติดตามข่าวสารต่าง ๆ อย่างต่อเนื่องเพื่อให้สามารถปรับเปลี่ยนการลงทุนให้เหมาะสม



Market Performance

	ดัชนี	ตลาด	ล่าสุด	1 สัปดาห์ (%)	1 เดือน (%)	1 ปี (%)	ตั้งแต่ต้นปี (%)
ตลาดหุ้น	MSCI ACWI	โลก	701.46	5.72	-0.27	4.17	-7.07
	S&P 500	สหรัฐฯ	4,463.12	6.16	2.63	13.99	-6.36
	STOXX 600	ยุโรป	454.60	5.43	-1.35	6.57	-6.81
	MSCI Asia ex Japan	เอเชีย	718.64	3.90	-7.98	-19.03	-8.95
	Nikkei 225	ญี่ปุ่น	26,827.43	6.62	-1.09	-11.22	-6.82
	HSCEI	ฮ่องกง	7,366.42	4.33	-13.72	-35.78	-10.56
	China A50	จีน	13,792.44	-0.39	-9.22	-22.04	-12.14
	Sensex 30	อินเดีย	57,863.93	4.16	0.05	17.57	-0.67
	SET	ไทย	1,678.51	1.24	-2.02	6.99	1.26
	VNI	เวียดนาม	1,469.10	0.17	-2.38	22.33	-1.95
กองทุนอสังหา	SETPREIT	กองทุนอสังหาฯ ไทย	163.04	0.01	-2.60	-5.41	-4.42
	FTSEREIT	กองทุนอสังหาฯ สิงคโปร์	841.53	0.83	1.44	-2.82	-1.39
โภคภัณฑ์	WTI/USD	น้ำมัน WTI	104.70	-4.23	14.97	74.50	39.21
	XAU/USD	ทองคำ	1,921.62	-3.36	1.22	10.67	5.05



ภาพรวมการลงทุน

สัปดาห์ที่ผ่านมา



ตลาดหุ้นสหรัฐฯ ปรับขึ้น

หลังธนาคารกลางสหรัฐฯ (Fed) ปรับขึ้นอัตราดอกเบี้ยเป็นไปตามคาด นอกจากนี้การเจรจา ระหว่างประธานาธิบดีโจ ไบเดนของสหรัฐฯ และ ประธานาธิบดีสี จิ้นผิงของจีน เมื่อวันศุกร์ ที่ผ่านมามีแนวโน้มไปในทิศทางเพื่อร่วมกันสร้าง สันติภาพ ทำให้นักลงทุนคลายความกังวล



ตลาดหุ้นยุโรป ปรับขึ้น

ตลาดหุ้นยุโรปปรับตัวบวกสูงสุดในรอบ สัปดาห์นับตั้งแต่เดือน พ.ย. 20 โดยได้รับ แรงหนุนจากการเจรจาสันติภาพระหว่าง รัสเซียและยูเครน แม้จะยังไม่มีความคืบหน้า ที่เป็นรูปธรรมก็ตาม



ตลาดหุ้นญี่ปุ่น ปรับขึ้น

ตลาดหุ้นฟื้นตัวหลัง Fed ขึ้นอัตราดอกเบี้ย นโยบายตามคาด นอกจากนี้ธนาคารกลาง ญี่ปุ่น (BOJ) มีมติคงนโยบายการเงินแบบ ฟ่อนคลายเป็นพิเศษ (Ultra-loose Monetary Policy) โดยคงอัตราดอกเบี้ยนโยบายที่ระดับ -0.1% และคงเป้าหมายอัตราผลตอบแทน พันธบัตรรัฐบาลอายุ 10 ปีไว้ที่ 0%

ตราสารหนี้ไทย แกว่งแคบ

สัปดาห์ที่ผ่านมาอัตราผลตอบแทนพันธบัตรรัฐบาล สหรัฐฯ อายุ 10 ปี ปรับตัวขึ้นมาปิดที่เหนือระดับ 2% จากการปรับขึ้นอัตราดอกเบี้ยเพื่อสกัดเงินเฟ้อ ของ Fed เป็นไปตามคาด

เงินดอลลาร์ ปรับลง

ดอลลาร์อ่อนค่าลงเมื่อเทียบกับสกุลหลัก หลังนักลงทุนคลายความกังวลลงจากการเจรจา สันติภาพระหว่างรัสเซียและยูเครน



ทองคำ ปรับลง

ทองคำปรับลงจากการเทขายทำกำไร ทั้งนี้ ยังคงต้องติดตามความคืบหน้าการเจรจา หาข้อยุติสงครามระหว่างรัสเซียและยูเครน



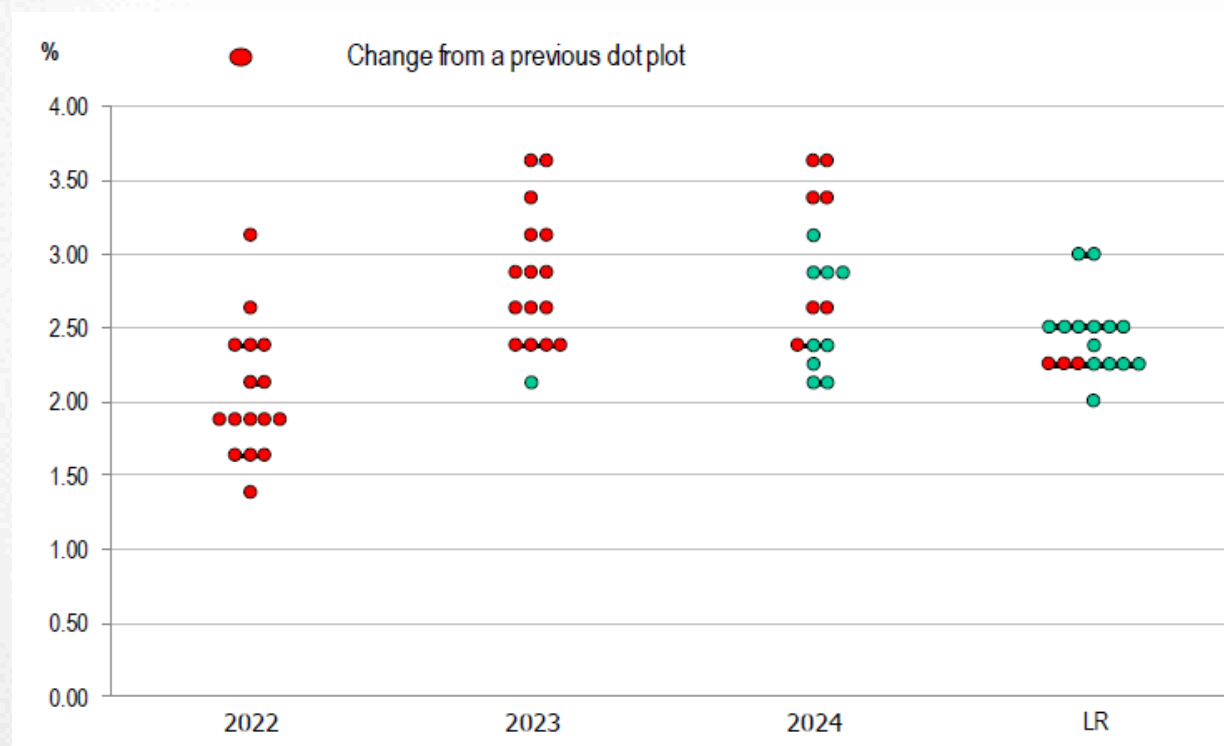
น้ำมัน ปรับลง

ราคาน้ำมันปรับตัวลงในช่วงสัปดาห์ที่ผ่านมา แต่ที่ยืนเหนือระดับ 100 ดอลลาร์ต่อบาเรล หลังมีสัญญาณบ่งชี้ถึงความคืบหน้าในการ เสร็จสิ้นสันติภาพระหว่างรัสเซียและยูเครน นอกจากนี้ตัวเลขสต็อกน้ำมันดิบของสหรัฐฯ ที่เพิ่มขึ้นมากกว่าที่นักวิเคราะห์คาดการณ์ไว้



Fed ใช้นโยบายการเงินแบบเข้มงวด ขึ้นดอกเบี้ยแค่ 0.25% ตามคาด

Dot plot (มุมมองแนวโน้มดอกเบี้ย) การประชุมเดือน มี.ค.



ที่มา : Bloomberg ณ วันที่ 17 มี.ค. 22

ทำความเข้าใจลักษณะสินค้า เงื่อนไขผลตอบแทนและความเสี่ยงก่อนตัดสินใจลงทุน
ศึกษาข้อมูลกองทุนเพิ่มเติม : www.kasikornasset.com

ผลประชุม Fed เดือน มี.ค.

- Fed ขึ้นดอกเบี้ย 0.25% และเตรียมลดขนาดงบดุลในการประชุมครั้งถัดไป
- Dot plot ระบุ Fed ขึ้นดอกเบี้ยครั้งละ 0.25% อีก 6 ครั้งในปีนี ทำให้ดอกเบี้ย ณ สิ้นปีอยู่ที่ 1.75-2% เพื่อสกัดความร้อนแรงของเงินเฟ้อ (รูป)

มุมมองเศรษฐกิจสหรัฐฯ ปี 22 ของ Fed

- เศรษฐกิจสหรัฐฯเติบโตแข็งแกร่งเพียงพอที่จะซึมซับกับการใช้นโยบายการเงินแบบเข้มงวด
- ปรับเพิ่มเงินเฟ้อสิ้นปีเป็น 4.3% จาก 2.6% และคงเป้าหมายระยะยาว 2%
- ปรับลดคาดการณ์ GDP เหลือ 2.8% จาก 4%

ธนาคารสึกรไทยคาดการณ์

- Fed ขึ้นดอกเบี้ยอีก 6 ครั้งในปีนี จากแรงกดดันเงินเฟ้อ, ความขัดแย้งรัสเซีย-ยูเครน, และเศรษฐกิจที่ค่อยๆฟื้นตัว
- เงินเฟ้อมีแนวโน้มผ่อนคลายลงในไตรมาส 3



สถิติซื้อหุ้นสหรัฐฯยังให้ผลตอบแทนที่ดีในช่วงขึ้นดอกเบี้ย

สถิติผลตอบแทน S&P500 ในช่วงขึ้นดอกเบี้ย

ช่วงขึ้นดอกเบี้ย	ดอกเบี้ยเริ่มต้น	ดอกเบี้ยสิ้นสุด	จำนวนครั้งขึ้นดอกเบี้ย	ผลตอบแทน S&P500 (%ต่อปี)
Apr-55 ถึง Aug-57	1.50%	3.50%	7	7.0%
Sep-58 ถึง Sep-59	1.75%	4.00%	5	18.4%
Apr-72 ถึง Jul-74	4.75%	12.00%	34	-11.1%
May-77 ถึง Dec-80	6.25%	21.50%	60	8.7%
Aug-83 ถึง Jun-84	10.50%	13.00%	5	-3.7%
Apr-87 ถึง Feb-89	7.50%	11.50%	11	-0.9%
Feb-94 ถึง Feb-95	3.00%	6.00%	7	0.1%
Jun-99 ถึง May-00	4.75%	6.50%	5	7.8%
Jun-04 ถึง Jun-06	1.00%	5.25%	17	5.6%
Dec-15 ถึง Dec-18	0.00%	2.25%	9	6.5%
เฉลี่ย				3.8%

สถิติซื้อหุ้นสหรัฐฯ S&P500 ยังให้ผลตอบแทนดีในช่วงที่มีการขึ้นดอกเบี้ยของ Fed

- หากย้อนไปตั้งแต่ปี 1957 มีช่วงขึ้นดอกเบี้ย 10 ครั้ง โดยมีเพียง 3 ครั้งที่ผลตอบแทนหุ้นสหรัฐฯติดลบ
- ผลตอบแทนเฉลี่ยในช่วงขึ้นดอกเบี้ยอยู่ที่ 3.8% ต่อปี
- สิ่งที่น่าลงทุนกังวล คือ หลักการที่ว่าเมื่อขึ้นดอกเบี้ย ตลาดหุ้นมักปรับตัวลง อย่างไรก็ตาม Fed ระบุเศรษฐกิจสหรัฐฯแข็งแกร่งเพียงพอที่จะซึมซับการใช้นโยบายการเงินแบบเข้มงวด

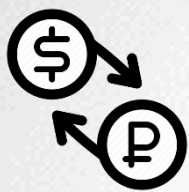
สิ่งที่ต้องติดตาม

- การใช้นโยบายการเงินแบบเข้มงวดเพื่อสกัดเงินเฟ้อของ Fed รอบนี้จะทำให้เศรษฐกิจสหรัฐฯชะลอการเติบโตหรือไม่



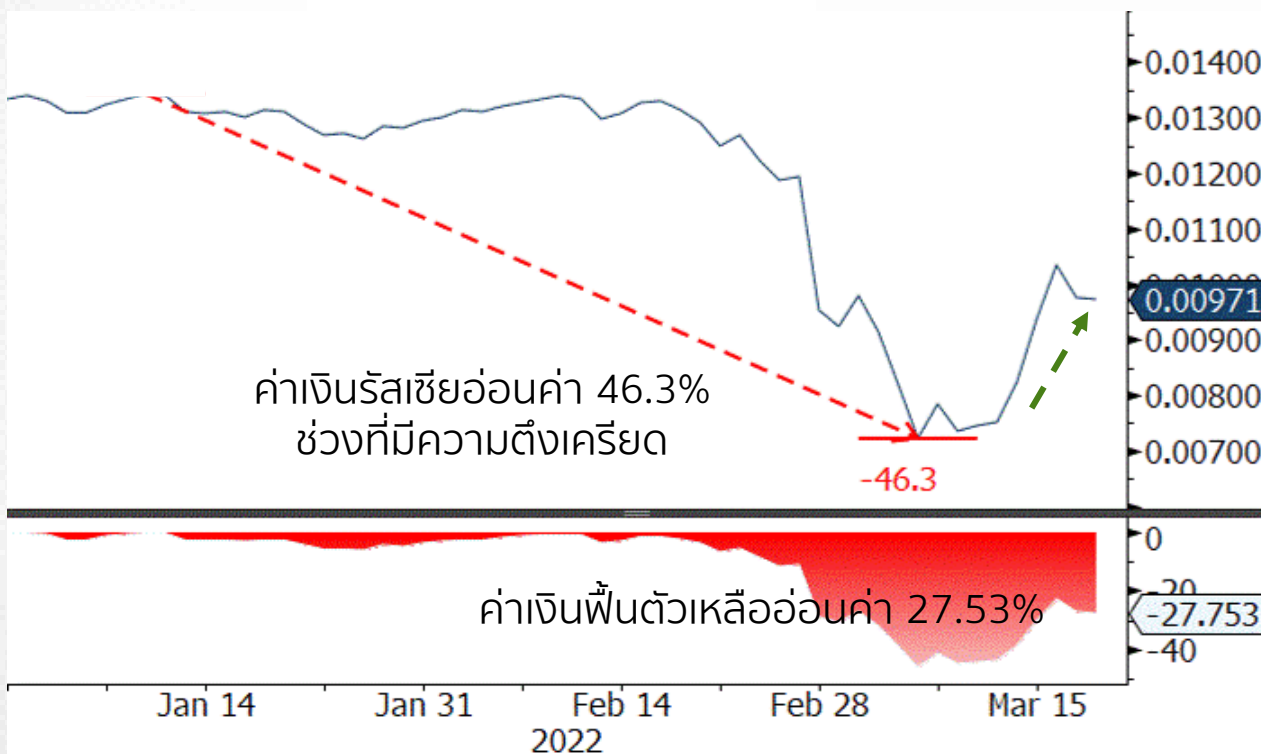
คำแนะนำ: ทอยสะสม K-GINCOME

ความขัดแย้งรัสเซีย-ยูเครนกดดันเงินเฟ้อและการเติบโตทางเศรษฐกิจมีความไม่แน่นอนสูง แนะนำ K-GINCOME ที่ทนทานความผันผวนได้ดี



ค่าเงินรัสเซียเริ่มฟื้นตัวหลังการเจรจาผ่านไป 4 ครั้ง

ค่าเงินรัสเซียเมื่อเทียบกับสกุลเงินดอลลาร์สหรัฐฯ



ที่มา : Bloomberg ณ วันที่ 17 มี.ค. 22

ทำความเข้าใจลักษณะสินค้า เงื่อนไขผลตอบแทนและความเสี่ยงก่อนตัดสินใจลงทุน
ศึกษาข้อมูลกองทุนเพิ่มเติม : www.kasikornasset.com

เงินรัสเซียเริ่มแข็งค่าสะท้อนวงสงครามเริ่มจำกัด

- นักลงทุนขาดความเชื่อมั่นจนทำให้ค่าเงินอ่อนค่าลงมา 46.3% เมื่อเทียบกับเงินสกุล USD
- ค่าเงินมีแนวโน้มแข็งค่าขึ้นหลังจากทางยูเครนเริ่มมีท่าทีการเจรจาและประกาศไม่เข้า NATO

กลุ่มประเทศพันธมิตรจัดหนักมาตรการคว่ำบาตร

- การเงิน การค้า และอายัดทรัพย์สินทำให้รัสเซียเสี่ยงปิดชำระหนี้ที่จะทยอยครบช่วงปลายเดือน

ติดตามสถานการณ์และการตอบโต้การคว่ำบาตร

- หากรัสเซียเข้าควบคุมยูเครนได้ รัสเซียและ NATO อาจมีมาตรการที่ตอบโต้กันหนักขึ้น ท่ามกลางยุโรปที่เผชิญภาวะเงินเฟ้อจากราคาพลังงาน



คำแนะนำ: K-EUROPE

ยังไม่เพิ่มน้ำหนักการลงทุน แม้ระยะสั้นเห็นทิศทางที่ดีขึ้นจากการเจรจารัสเซียและยูเครน ยังต้องติดตามความขัดแย้งจากมาตรการคว่ำบาตร



ประเด็นเด่น

ที่ต้องจับตามองสัปดาห์นี้

1

คาดการณ์เงินเฟ้ออังกฤษ พุ่งสูงเป็นประวัติการณ์ หลังเดือนมกราคมทำสถิติสูงสุดในรอบ 30 ปี

- เมื่อปลายสัปดาห์ที่ผ่านมา ธนาคารกลางอังกฤษได้ปรับขึ้นอัตราดอกเบี้ยสู่ระดับ 0.75% เพื่อสกัดเงินเฟ้อ และเป็นการขึ้นดอกเบี้ยครั้งที่ 3 นับตั้งแต่เดือนธันวาคม 21
- ทั้งนี้ยังคงคาดการณ์ว่าอัตราเงินเฟ้ออาจพุ่งสูงกว่า 7% ในปีนี้ จากความขัดแย้งในยูเครนส่งผลให้ราคาพลังงานพุ่งขึ้นอย่างรวดเร็ว ธุรกิจต่างๆ กำลังเผชิญกับค่าพลังงาน ค่าขนส่งที่สูงขึ้น บางส่วนต้องส่งต่อค่าใช้จ่ายให้กับผู้บริโภค

2

จับตามองตัวเลขโควิดในประเทศ อาจแตะ 1 แสนรายต่อวัน หากผ่อนคลายมาตรการ

- ตัวเลขผู้ติดเชื้อโควิดรายใหม่ในประเทศ ทรงตัวอยู่ระดับมากกว่า 20,000 รายต่อวัน ตั้งแต่เดือนปลายเดือนกุมภาพันธ์ที่ผ่านมา
- กรมควบคุมโรคคาดการณ์ หากเพิ่มมาตรการเข้มข้นและปฏิบัติตามการเตือนภัยระดับ 4 อย่างเคร่งครัด จะทำให้มียอดผู้ติดเชื้อสูงสุดอยู่ที่ประมาณ 20,000 รายต่อวัน หากยังคงมาตรการต่าง ๆ ไว้ตัวเลขผู้ติดเชื้ออาจสูงถึง 40,000 - 50,000 รายต่อวัน แต่หากผ่อนคลายมาตรการ ผู้ติดเชื้ออาจพุ่งแตะ 100,000 รายต่อวัน
- ทั้งนี้คาดการณ์ว่าในระลอกนี้จะแตะระดับสูงสุดกลางเดือนเมษายน และลดต่ำสุดในเดือนพฤษภาคม



ยุโรปได้รับผลกระทบอย่างหนักจากความขัดแย้งระหว่างรัสเซียและยูเครน อีกทั้งต้องพึ่งพาพลังงานจากรัสเซีย

สำหรับการลงทุนในกอง K-EUROPE
แนะนำรอประเมินสถานการณ์



หากการควบคุมโควิดทำได้ดี และสามารถเปิดประเทศได้ตามแผน คาดเศรษฐกิจฟื้นตัวได้ในปีนี้

แนะนำทยอยสะสมกอง K-PROPI จากแนวโน้มการเติบโตของค่าเช่าและเศรษฐกิจที่ทยอยฟื้นตัว

กองทุนตราสารหนี้ผันผวน เกิดจากอะไร

ราคากองทุนตราสารหนี้ (NAV ต่อหน่วย) หลักๆ ขึ้นกับราคาของตราสารหนี้ที่กองทุนลงทุนอยู่ โดยปัจจัยที่ส่งผลกระทบต่อราคาตราสารหนี้ เช่น

1. ดอกเบี้ยตลาด

เช่น ดอกเบี้ยตลาดสูงขึ้น

ตราสารหนี้ออกใหม่ อัตราดอกเบี้ยสูงขึ้น
ตราสารหนี้เดิมราคาลดลง จากความน่าสนใจที่ลดลง

3. การนำเงินไปลงทุนต่อ

เงินจากตราสารหนี้ครบกำหนด ถูกนำไปลงทุนตราสารหนี้อื่น
ที่ดอกเบี้ยและผลตอบแทนต่างจากเดิม

5. สภาพคล่อง

เช่น สภาพคล่องต่ำลง

- เมื่อผู้ถือต้องการขายออก ต้องยอมขายราคาลดลง
- เกิดได้หลายสาเหตุ เช่น
 - ผู้ออกรายใหญ่ผิดนัดชำระหนี้ส่งผลต่อความเชื่อมั่นโดยรวม
 - นักลงทุนสถาบันหรือต่างชาติ ลดการลงทุนตราสารหนี้กลุ่มนี้ ฯลฯ

2. เงินเฟ้อ

เช่น เงินเฟ้อสูงขึ้น

ผู้ลงทุนต้องการผลตอบแทนสูงขึ้น เพื่อมาชดเชย
ตราสารหนี้ที่ให้ดอกเบี้ยคงที่ จึงมีราคาลดลง

4. ผู้ออกผิดนัดชำระหนี้

กองทุนเสียผลตอบแทนหรือเงินต้นที่ควรได้รับ
ราคาตราสารหนี้จึงลดลง

กองทุนตราสารหนี้ผันผวน เกิดจากอะไร

เลือกลงทุนกองทุนตราสารหนี้อย่างไรให้อุ่นใจ?

ตราสารหนี้
ที่ลงทุน

มีความน่าเชื่อถือระดับนำลงทุน เช่น เงินฝาก พันธบัตรรัฐบาล หรือหุ้นกู้เอกชน Investment Grade (AAA, AA, A, BBB)

Gov.bond/AAA

AA, A

BBB

ต่ำกว่า BBB

unrated

ระยะเวลา
ที่ลงทุน

สอดคล้องกับ ที่แนะนำใน Fund Fact Sheet เช่น

- กองทุน K-SFPLUS เหมาะกับลงทุน 3 เดือนขึ้นไป
- กองทุน K-CBOND-A เหมาะกับลงทุน 6 เดือนขึ้นไป

ผู้ลงทุนที่มี “**ระยะเวลาลงทุน**” ที่ชัดเจน หรืออยากทราบ “**ประมาณการผลตอบแทน**” ตั้งแต่วันเริ่มต้นลงทุน
เหมาะกับการลงทุน **กองทุนตราสารหนี้แบบกำหนดอายุโครงการ**

กองทุน สัปดาห์นี้

ตราสารที่ลงทุน*	อันดับความน่าเชื่อถือของผู้ออกตราสาร**	ประมาณการผลตอบแทนของตราสารในรูปเงินบาท (ต่อปี)***	สัดส่วนการลงทุนโดยประมาณ*	ประมาณการผลตอบแทนที่กองทุนจะได้รับในรูปเงินบาท (ต่อปี)
เงินฝาก Commercial Bank of Qatar, ประเทศกาตาร์	A3/Moody's	0.88%	19.00%	0.17%
เงินฝาก Qatar National Bank, ประเทศกาตาร์	Aa3/Moody's	1.09%	19.00%	0.21%
เงินฝาก Doha Bank, ประเทศกาตาร์	Baa1/Moody's	1.14%	19.00%	0.22%
เงินฝาก PT Bank Rakyat Indonesia, ประเทศอินโดนีเซีย	Baa2/Moody's	1.05%	19.00%	0.20%
ตราสารหนี้ Sabah Development Bank Berhad, ประเทศมาเลเซีย	AA1/RAM	1.40%	14.50%	0.20%
เงินฝาก Bank of China, สาธารณรัฐประชาชนจีน	A1/Moody's	0.80%	9.50%	0.08%
รวม			100.00%	1.08%
ประมาณการค่าใช้จ่ายกองทุน (ถ้ามี)****				(0.43%)
ประมาณการผลตอบแทนที่ผู้ถือหน่วยลงทุนจะได้รับเมื่อรับซื้อคืนหน่วยลงทุนโดยอัตโนมัติ (ต่อปี)				0.65%

กองทุนเปิดเค ตราสารหนี้ต่างประเทศ 1YR
ห้ามขายผู้ลงทุนรายย่อย KFF1YR-BR

อายุ: 12 เดือน

ประมาณการผลตอบแทน: 0.65% ต่อปี

เริ่มต้นลงทุน: 500,000 บาท

เสนอขาย: 15-21 มี.ค. 65

ระดับความเสี่ยง: 4

ซื้อขายผ่าน:



หุ้นกู้ของบริษัท ไมเนอร์ อินเตอร์เนชั่นแนล จำกัด (มหาชน) ครั้งที่ 1/2565

หุ้นกู้ชนิดระบุชื่อผู้ถือ ประเภทไม่ด้อยสิทธิ ไม่มีประกัน และมีผู้แทนผู้ถือหุ้นกู้
ผู้ออกหุ้นกู้มีสิทธิไถ่ถอนหุ้นกู้ก่อนวันครบกำหนดไถ่ถอนหุ้นกู้

MINOR
INTERNATIONAL
บริษัท ไมเนอร์ อินเตอร์เนชั่นแนล จำกัด (มหาชน) ครั้งที่ 1/2565
เสนอขาย

หุ้นกู้ชนิดระบุชื่อผู้ถือ ประเภทไม่ด้อยสิทธิ ไม่มีประกัน มีผู้แทนผู้ถือหุ้นกู้
และผู้ออกหุ้นกู้มีสิทธิไถ่ถอนหุ้นกู้ก่อนวันครบกำหนดไถ่ถอนหุ้นกู้



พิเศษสำหรับผู้ออกหุ้นกู้ที่ได้รับการจัดสรรครั้งที่ 1/2565 ชุดพิเศษนี้พร้อมหลายเมนูจากหุ้นกู้
มีส่วนลด 12% สำหรับใช้บริการร้านอาหารที่รวมรายการลดราคาหุ้นกู้ในเมนู



- อายุ 3 ปี 2 เดือน ดอกเบี้ย 3.00% ต่อปี
- อายุ 5 ปี 4 เดือน ดอกเบี้ย 3.60% ต่อปี
- จ่ายดอกเบี้ยทุก 6 เดือน

จองซื้อ 21-23 มี.ค. 22
ทาง K-My Invest (24 ชั่วโมง)

ขั้นต่ำ 10,000 บาท และทวีคูณครั้งละ 10,000 บาท

อันดับความน่าเชื่อถือของบริษัทและหุ้นกู้ 'A' 'Negative' โดยบริษัท ทริสเรทติ้ง จำกัด 13 ม.ค. 22
ระดับความเสี่ยง 3 (จาก 8 ระดับ) เทียบกับหุ้นกู้ทั่วไปความเสี่ยงอยู่ที่ระดับ 1 – 5

ผู้ที่ได้รับการจัดสรรหุ้นกู้ ได้รับสิทธิพิเศษส่วนลดร้อยละ 10 ของราคาสินค้าและผลิตภัณฑ์ในราคาปกติ
เมื่อใช้บริการร้านอาหารในเครือของบริษัท (ยกเว้นสาขา ที่อยู่ในสนามบิน) ตลอดอายุหุ้นกู้ที่ลงทุน

สนใจ CLICK

สินเชื่อบ้านช่วยได้ คลายร้อนเงิน



รับบัตรกำนัลมูลค่า **3,000 บาท** : E-Voucher Lazada / บัตรเติมน้ำมัน ปตท. / E-Voucher Tops

สำหรับลูกค้า **100 ท่านแรก** ที่

- ยื่นกู้ 15 มิ.ค. - 15 ก.ค. 22
- จดจํานองภายใน 31 ส.ค. 22
- ทำประกันชีวิตเพื่อคุ้มครองสินเชื่อบ้าน ตามเงื่อนไข

รายชื่อคณะผู้จัดทำ

ปวีรรัตน์ ธีระดุสิตศิลป์ CFP®

ราชนัย ตันตจินดา CFP®

กฤษณ์ ประพฤทธิวงศ์ AFPT™

วรสุดา ไขเที่ยมวงศ์ AFPT™

วันวิสาข อรุณชุตี AFPT™

กานต์พิชชา แดงพิบูลย์สกุล AFPT™

มนัสวี เด็ดอนันต์กุล AFPT™

นักวิเคราะห์การลงทุนปัจจัยพื้นฐานด้านหลักทรัพย์

ผู้ช่วยนักวิเคราะห์

ผู้ช่วยนักวิเคราะห์

ผู้ช่วยนักวิเคราะห์

ผู้ช่วยนักวิเคราะห์

ผู้ช่วยนักวิเคราะห์

ผู้ช่วยนักวิเคราะห์

Disclaimer

- เอกสารฉบับนี้จัดทำเพื่อเผยแพร่ทั่วไป โดยจัดทำขึ้นจากแหล่งข้อมูลต่างๆ ที่น่าเชื่อถือ แต่บริษัทฯ มิอาจรับรองความถูกต้อง ความน่าเชื่อถือ หรือความสมบูรณ์เพื่อใช้ในทางการค้าหรือประโยชน์อื่นใด
- บริษัทฯ อาจมีการเปลี่ยนแปลงปรับปรุงข้อมูลได้ตลอดเวลาโดยไม่ต้องแจ้งให้ทราบล่วงหน้า
- ทั้งนี้ผู้ใช้ข้อมูลต้องใช้ความระมัดระวังในการใช้ข้อมูลต่างๆ ด้วยวิจารณญาณของตนเองและรับผิดชอบในความเสียหายเองทั้งสิ้น
- บริษัทฯจะไม่รับผิดชอบต่อผู้ใช้หรือนบุคคลใดในความเสียหายใดจากการใช้ข้อมูลดังกล่าว ข้อมูลในรายงานฉบับนี้จึงไม่ถือว่าเป็นการให้ความเห็นหรือคำแนะนำในการตัดสินใจทางธุรกิจ แต่อย่างใดทั้งสิ้น
- ทำความเข้าใจลักษณะสินค้า เงื่อนไขผลตอบแทนและความเสี่ยงก่อนตัดสินใจลงทุน

A large, stylized green letter 'K' with a brushstroke or hand-drawn appearance. The letter is centered and occupies the upper middle portion of the image.

KASIKORNTHAI