

เดินหน้าลงทุนอย่างไร เมื่อความกังวล COVID กลายเป็นพันธู์ เริ่มคลี่คลาย

Weekly Wealth Update

13 ธันวาคม 2021

01 Hot Issue ประเด็นร้อน

- BAY ชนะประมวลข้อมูลซื้อพอร์ต
Retail Banking

02 Weekly Investment Views

- ภาพรวมการลงทุน
- COVID-19 โอโหมครอนกระทบ
ตลาดหุ้นช่วงสั้น
- จีนประกาศเริ่มกระตุ้นเศรษฐกิจ
เสริมสภาพคล่อง
- แนวโน้มเศรษฐกิจญี่ปุ่น
เริ่มฟื้นตัวต่อเนื่อง
- ประเด็นเด่นที่ต้องจับตา

03 Wealth Management

- Fed Dot Plot ผลสำรวจสำคัญ
ที่ “นักลงทุนต้องรู้”

04 Product Highlight & Promotion

- กองทุน KFF1YK-BR
- รวมมิตร สินเชื่อด่วนบนมือถือ
- โปรโมชั่นพิเศษ รับกองทุน K-CASH

BAY ชนะประมูลซื้อพอร์ต Retail Banking

จาก Citibank ด้วยเงิน 6.7 - 6.8 หมื่นล้านบาท

BAY ได้อะไร?

- สิ้นเปลืองมูลค่า 7.5 หมื่นล้านบาท ลดเวลาในการปล่อยสินเชื่อเอง
- ส่วนแบ่งการตลาดด้านสินเชื่อส่วนบุคคล และบัตรเครดิต (Retail Banking) จาก 22% เป็น 31% ครองอันดับ 1 ต่อไป
- อาจบันทึกกำไรเพิ่มขึ้น 10% ส่งผลให้ ROE เพิ่มขึ้น
- มีฐานข้อมูลลูกค้าเพิ่มมากขึ้น สร้างโอกาสเสนอบริการอื่นๆเพิ่มเติม

citi ขายทำไม?

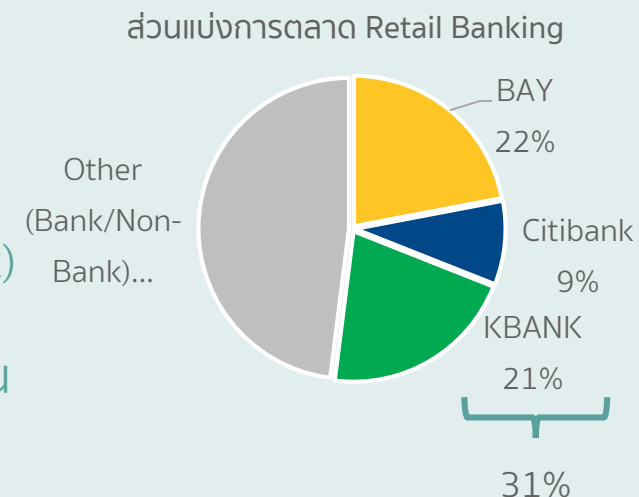
อยากโฟกัสในธุรกิจที่ทำกำไรได้ดีกว่า เช่น Investment Banking/ Wealth Management จึงประกาศยุติกิจการ Retail Banking ใน 13 ประเทศ

ส่งผลอย่างไรต่อลูกค้า

ทางเลือกการขอสินเชื่อของลูกค้าน้อยลง เช่น เดิมมีสินเชื่อ Citibank อยู่ ไม่อาจสามารถขอสินเชื่อ BAY เพิ่มได้ เนื่องจากธนาคารนับเป็นวงเงินเดียวกัน

มุมมองและสิ่งที่ต้องจับตา

- การปรับตัวเป็นระยะๆ ของหลายธนาคาร
- ผู้ที่ต้องการลงทุนหุ้นกลุ่มธนาคาร: กองทุน K-Banking ลงทุนตามดัชนีหุ้นกลุ่มธนาคาร (SET Banking Sector Index) เป็นอีกทางเลือกหนึ่ง นอกเหนือจากการลงทุนในหุ้นโดยตรง



ที่มา : Bloomberg ณ วันที่ 7 ส.ค. 21

- Market Performance

	ดัชนี	ตลาด	ล่าสุด	1 สัปดาห์ (%)	1 เดือน (%)	1 ปี (%)	ตั้งแต่ต้นปี (%)
ตลาดหุ้น	MSCI ACWI	โลก	743.61	2.68	-1.74	17.87	15.06
	S&P 500	สหรัฐฯ	4,667.45	2.84	-0.38	27.08	24.26
	STOXX 600	ยุโรป	476.99	3.07	-1.18	20.79	19.54
	MSCI Asia ex Japan	เอเชีย	803.55	2.12	-1.16	-1.92	-4.67
	Nikkei 225	ญี่ปุ่น	28,725.47	2.48	-1.91	7.11	4.67
	HSCEI	ฮ่องกง	8,657.77	2.39	-1.68	-17.45	-19.38
	China A50	จีน	16,312.07	4.52	5.22	-2.36	-7.88
	Sensex 30	อินเดีย	58,807.13	1.93	-2.69	27.55	23.15
	SET	ไทย	1,618.23	1.89	-0.82	9.14	11.65
	VNI	เวียดนาม	1,467.98	1.71	0.44	41.27	32.98
กองทุนอสังหา	SETPREIT	กองทุนอสังหาฯ ไทย	171.44	0.17	-2.76	-3.55	-1.18
	FTSEREIT	กองทุนอสังหาฯ สิงคโปร์	851.09	0.87	-2.15	2.33	-0.08
โภคภัณฑ์	WTI/USD	น้ำมัน WTI	70.94	7.06	-15.70	55.84	46.21
	XAU/USD	ทองคำ	1,775.33	-0.45	-3.09	-3.49	-6.48



ภาพรวมการลงทุน

สัปดาห์ที่ผ่านมา



ตลาดหุ้นสหรัฐฯ ปรับขึ้น

เงินเฟ้อสหรัฐฯ พุ่งสูงสุดในรอบเกือบ 40 ปี โดยดัชนี CPI ซึ่งเป็นมาตรวัดจากการใช้จ่ายของผู้บริโภคพุ่งขึ้น +6.8% ในเดือน พ.ย. ซึ่งสอดคล้องกับที่คาดการณ์



ตลาดหุ้นยุโรป ปรับขึ้น

นักลงทุนคลายความวิตกกังวลเกี่ยวกับ COVID สายพันธุ์โอไมครอน หลังไฟเซอร์ และไบออนเทคออกแถลงการณ์ร่วมกันว่า การฉีดวัคซีนเข็มที่ 3 กระตุ้นจะช่วยเพิ่มภูมิต้านทานของแอนติบอดีได้ถึง 25 เท่า



ตลาดหุ้นจีน ปรับขึ้น

ธนาคารกลางจีน (PBOC) ปรับลดสัดส่วนการกันสำรองของธนาคารพาณิชย์ (RRR) ในอัตรา 0.50% เพื่อสนับสนุนการพัฒนาเศรษฐกิจ และช่วยลดต้นทุนทางการเงิน

ตราสารหนี้ไทย แกว่งแคบ

ยังคงถูกกดดันจากการลดวงเงินในโครงการซื้อพันธบัตรตามมาตรการผ่อนคลายเชิงปริมาณ (QE) และการปรับขึ้นอัตราดอกเบี้ย

เงินดอลลาร์ ปรับขึ้น

จากตัวเลขผู้ขอสวัสดิการว่างงานต่ำสุดในรอบกว่า 50 ปี แสดงถึงการฟื้นตัวของตลาดแรงงานสหรัฐฯ หลังได้รับผลกระทบจากการแพร่ระบาดของ COVID และจากตัวเลขเงินเฟ้อที่เป็นปัจจัยหนุนให้ Fed เร่งปรับขึ้นอัตราดอกเบี้ย



ทองคำ ปรับลง

การแข็งค่าของสกุลเงินดอลลาร์และตัวเลขเงินเฟ้อสหรัฐฯ ประธาน Fed ส่งสัญญาณอาจยุติมาตรการ QE เร็วกว่าที่คาดไว้ ส่งผลให้มีการเทขายทองคำออกมา



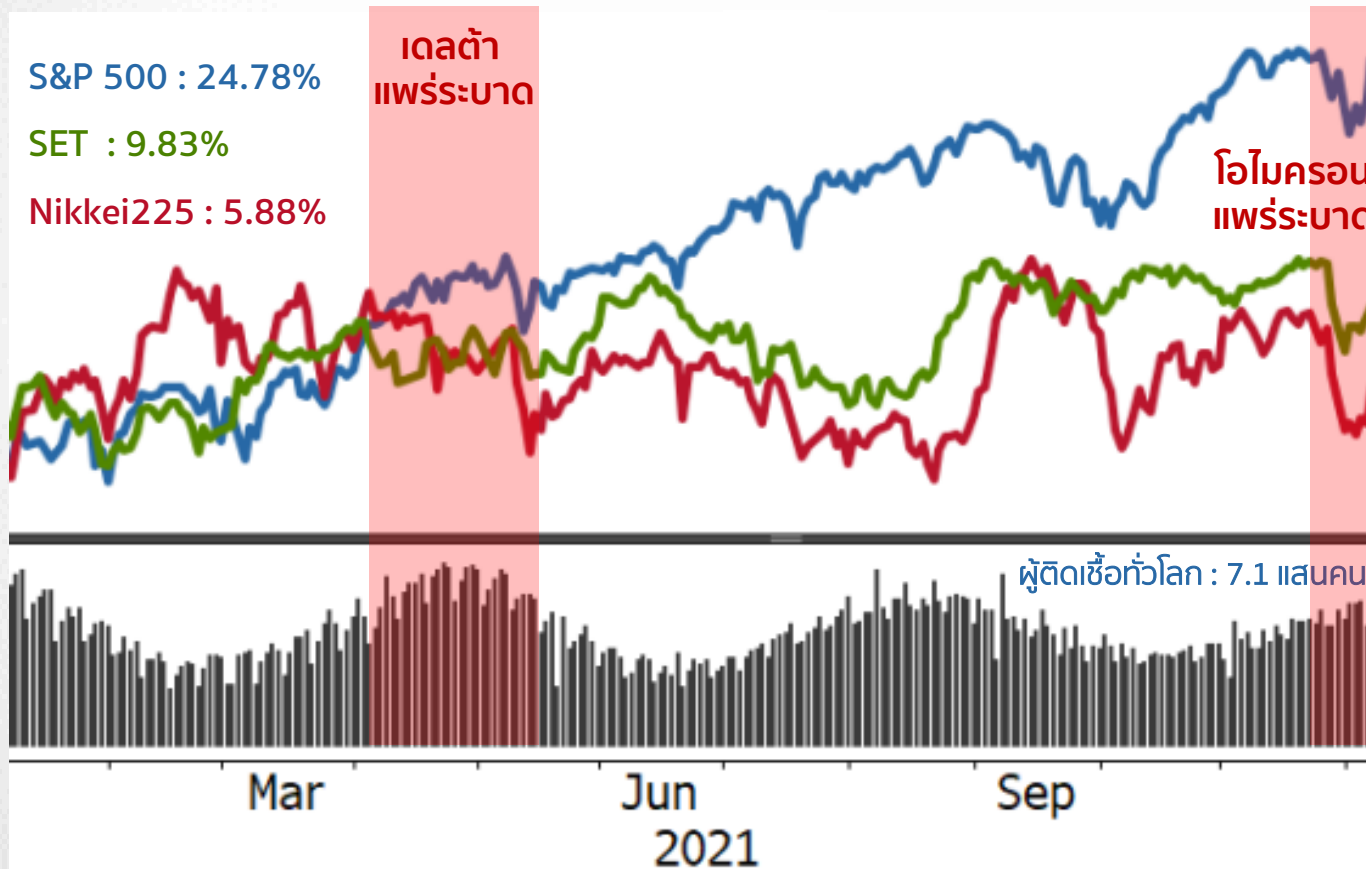
น้ำมัน ปรับขึ้น

นักลงทุนคลายความกังวลสถานการณ์ไวรัสโอไมครอน หลังจากยังไม่มีข้อมูลที่แสดงให้เห็นว่าไวรัสโอไมครอนก่อให้เกิดอาการเจ็บป่วยรุนแรง

COVID-19 โอมิครอนกระทบตลาดทุนช่วงสั้น



แม้พบสายพันธุ์ใหม่แต่ก็ยังให้ผลตอบแทนเป็นบวก



สถิติชี้ไวรัสกลายพันธุ์ กระทบตลาดหุ้นแค่ช่วงสั้น

- ผลกระทบจากการพบสายพันธุ์เดลต้าช่วงกลางปี ตลาดหุ้นปรับตัวลงตอบรับความไม่แน่นอนเพียงระยะสั้นแต่ฟื้นตัวหลังจากคลายกังวล (ตามรูป)

โอมิครอน ตัวเร่งทั่วโลกเตรียมพร้อมการป้องกัน

- ใช้แผน Lockdown บางพื้นที่และเร่งฉีดวัคซีนให้ประชากร เพื่อควบคุมสถานการณ์ให้ดีขึ้น

ความคืบหน้าวัคซีนและประสิทธิภาพการป้องกัน

- Pfizer Bioentech แถลงฉีดวัคซีนเข็ม3 สามารถป้องกัน โอมิครอนได้ ขณะที่ WHO เชื่อมั่นว่า วัคซีนที่มีอยู่สามารถลดอาการเจ็บป่วยที่รุนแรง



คำแนะนำ: ทயอยสะสม K-GINCOME

ติดตามสถานการณ์โควิดสายพันธุ์ใหม่อย่างใกล้ชิดแต่ไม่รุนแรงและทั่วโลกป้องกันอย่างดี K-GINCOME อาจมีการปรับสัดส่วนการลงทุนให้เหมาะสมกับสถานการณ์

ที่มา : Bloomberg ณ วันที่ 8 ธ.ค. 21

ทำความเข้าใจลักษณะสินค้า เงื่อนไขผลตอบแทนและความเสี่ยงก่อนตัดสินใจลงทุน
ศึกษาข้อมูลกองทุนเพิ่มเติม : www.kasikornasset.com

จีนประกาศเริ่มกระตุ้นเศรษฐกิจ เสริมสภาพคล่อง



ธนาคารกลางจีนลดอัตราเงินสำรองหุ้นจีน



ธนาคารกลางจีนลดอัตราเงินสำรอง (RRR) ลง 0.5% เริ่ม 15 ธ.ค. 21 เพื่อเสริมสภาพคล่องกระตุ้นเศรษฐกิจ ซึ่งเป็นปัจจัยบวกต่อตลาดหุ้นจีน

- ธนาคารต่างๆ สามารถปล่อยสินเชื่อได้เพิ่มอีก 1.2 ล้านล้านหยวน
- ลดความเสี่ยงจากปัญหาสภาพคล่องของภาคอสังหาฯ หลัง Evergrande ปิดนัดชำระหนี้ไม่ให้ลุกลามไปภาคธุรกิจอื่นๆ

ท่าทีของรัฐบาลจีนในครั้งนี้นี้มีความผ่อนคลายมากขึ้นสวนทางกับการประชุม เดือน ก.ค.

- สร้างความเชื่อมั่นให้กับนักลงทุนว่ารัฐบาลจะไม่ปล่อยให้ปัญหา Evergrande ลุกลามกระทบเศรษฐกิจ
- นักวิเคราะห์คาด ปี 2022 ธนาคารกลางจีนมีโอกาสดลด RRR ลงอีก 0.50 – 1.00%



คำแนะนำ: ทอยสะสม K-CCTV
ตลาดหุ้นจีนตอบรับปัจจัยลบไปพอสมควร เป็นโอกาสสะสมหุ้นจีน A-shares ที่ได้รับอานิสงส์โดยตรงต่อการเพิ่มสภาพคล่องในระบบเศรษฐกิจ

- แนวโน้มเศรษฐกิจญี่ปุ่นเริ่มฟื้นตัวต่อเนื่อง



ตัวเลขเศรษฐกิจดีขึ้นหลังยกเลิกภาวะฉุกเฉิน

ตัวเลขเศรษฐกิจ	พ.ย.	ต.ค.	ก.ย.	ส.ค.
จำนวนผู้ติดเชื้อ (สิ้นเดือน)	81	312	2,088	12,782
PMI ภาคการผลิต	54.5	53.2	51.5	52.7
PMI ภาคบริการ	53	50.7	47.8	42.9
ยอดส่งออก (YOY)	* 9.9%	9.4%	13%	26.2%
ดัชนีความเชื่อมั่นผู้บริโภค	39.2	39.2	37.8	36.7
ค่าปลีก (YOY)	* 1.1%	0.9%	-0.6%	-3.2%

เศรษฐกิจฟื้นตัวหลังยกเลิกภาวะฉุกเฉิน ต.ค.

- จำนวนผู้ติดเชื้อลดลงมาก ขณะที่พบผู้ติดเชื้อโอไมครอนเพียง 12 คน
- PMI ภาคการผลิตสูงสุดตั้งแต่ ม.ค. ปี 2018 และ PMI ภาคบริการสูงสุดในรอบ 27 เดือน
- การส่งออกโตชะลอจากคovidช่วงห่วงโซ่อุปทาน
- ความเชื่อมั่นผู้บริโภคสูงสุดตั้งแต่ พ.ค. ปี 2019 และยอดค้าปลีกโตพลิกกลับมาเติบโตได้

ใช้นโยบายการเงินการคลังกระตุ้นเศรษฐกิจปีหน้า

- คาดผลประชุม BOJ คงดอกเบี้ยที่ -0.1% ต่อเนื่อง
- รัฐบาลจะเน้นการกระจายรายได้ให้ชนชั้นกลาง
- BOJ คาด GDP ปี 2022 โต 2.9%



คำแนะนำ: ทอยสะสม K-JP

ตัวเลขเศรษฐกิจที่ฟื้นตัวและเติบโตขึ้นต่อในปี 2022 ราคาที่ลงมาจึงเป็นโอกาสทยอยสะสม

ที่มา : Tradingeconomics, Investing ณ วันที่ 8 ธ.ค. 21 *ตัวเลขประมาณการ

ทำความเข้าใจลักษณะสินค้า เงื่อนไขผลตอบแทนและความเสี่ยงก่อนตัดสินใจลงทุน
ศึกษาข้อมูลกองทุนเพิ่มเติม : www.kasikornasset.com



ประเด็นเด่น ที่ต้องจับตามอง

1

ติดตามการประชุม Fed เร่งถอน QE เร็วขึ้น กระทบตลาดหุ้นผันผวนระยะสั้น

- มีโอกาสที่ Fed จะเร่งถอน QE เพิ่มเป็น 30,000 ล้านดอลลาร์ต่อเดือน และคาดว่าจะจบในเดือนมีนาคม 2022 ขณะที่แนวโน้มเงินเฟ้อระยะยาวปรับลง
- นายพาวเวล ประธาน Fed ระบุว่า จะใช้เครื่องมือเพื่อสร้างความสมดุล คือ การทำให้สหรัฐมีการจ้างงานอย่างเต็มศักยภาพ และสร้างเสถียรภาพด้านราคา
- การประชุมจะมีในวันที่ 14-15 ธันวาคมนี้ Fed จะส่งสัญญาณพิจารณาขึ้นดอกเบี้ยอย่างน้อย 2 ครั้งในปี 2022 หรือไม่ ซึ่งอาจกดดันตลาดให้มีความผันผวนในระยะสั้น



ตลาดมีความกังวลต่อเงินเฟ้อลดลงจากการถอน QE และแนวโน้มขึ้นดอกเบี้ยเร็วกว่าคาด

แนะนำทยอยสะสม K-CHANGE

2

ประชุมธนาคารกลางยุโรป มองเงินเฟ้อเป็น ภาวะชั่วคราว เตรียมนโยบายรับมือไอโมครอน

- คริสติน ลาการ์ด ประธานธนาคารกลางยุโรป (ECB) มองเงินเฟ้อเป็นเพียงชั่วคราว ส่งสัญญาณจะยังไม่ขึ้นดอกเบี้ย แม้เงินเฟ้อยุโรปพุ่ง 4.1% ในเดือน ต.ค. สูงกว่าเป้าหมายที่ 2%
- คาดว่าการประชุมในวันที่ 16 ธันวาคมนี้ อาจกำหนดนโยบายชั่วคราวเพื่อรับมือความไม่แน่นอนที่เพิ่มขึ้นทั้งด้านราคาพลังงานที่ปรับลง และความเสียหายจาก COVID-19 สายพันธุ์ใหม่
- รวมถึงจะมีความชัดเจนเรื่องโครงการซื้อพันธบัตรถูกเงินเพื่อป้องกันโรคระบาด (PEPP) จะพิจารณายุติหรือไม่ ทั้งนี้แนวโน้มเงินเฟ้อจะยังอยู่ระดับสูงในเดือน พ.ย. คาดอยู่ที่ 4.1%



นโยบายการเงินผ่อนคลายช่วยหนุนความเชื่อมั่นของนักลงทุน แม้มีแรงกดดันเงินเฟ้อ สำหรับตลาดหุ้นยุโรป

ยังไม่แนะนำให้สะสมเพิ่ม (ผู้ลงทุนเดิม)
รอประเมินสถานการณ์ (ผู้ลงทุนใหม่)



Fed Dot Plot

ผลสำรวจสำคัญที่ “นักลงทุนต้องรู้”

Fed Dot Plot คืออะไร

ผลสำรวจความคิดเห็น ผู้มีส่วนร่วมตัดสินใจ
ปรับอัตราดอกเบี้ย (ในปีนี้ ปีหน้า และปีถัดไป)
ในการประชุม FOMC* โดยมีการสำรวจ
ทุกไตรมาส

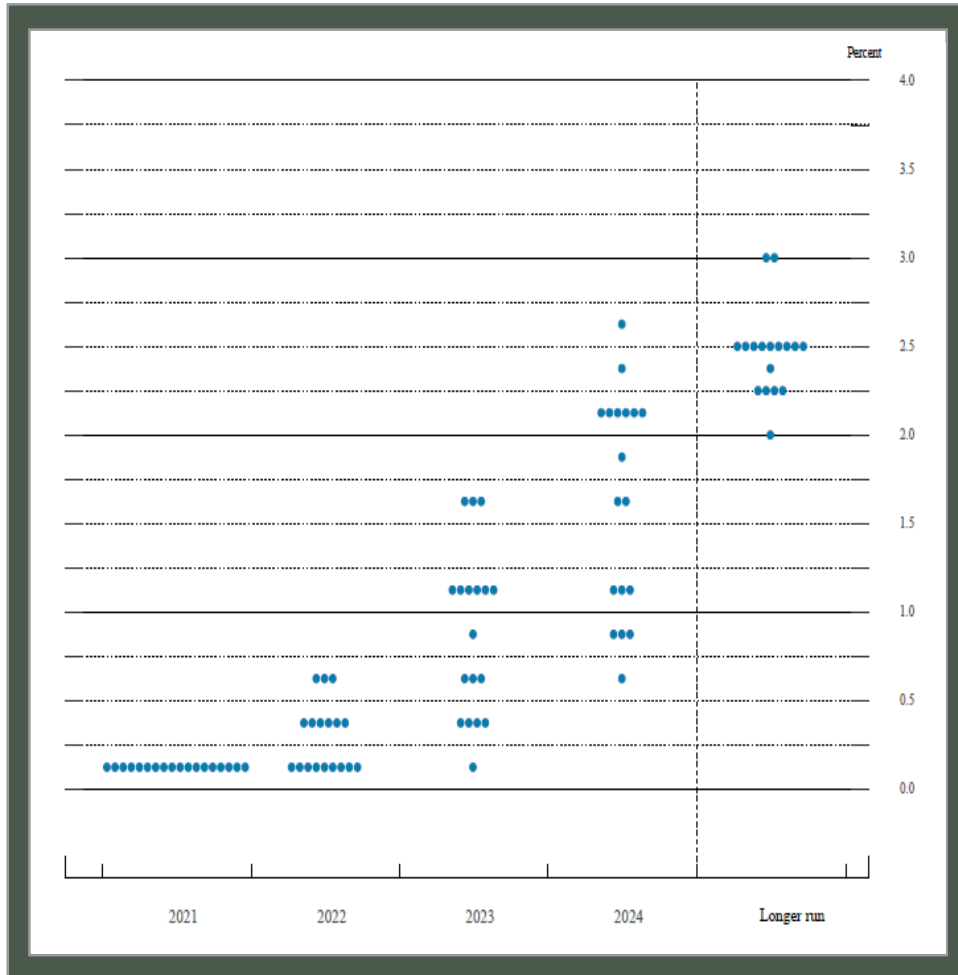
*คณะกรรมการนโยบายการเงินของธนาคารกลางสหรัฐฯ

Fed Dot Plot สำคัญอย่างไร

- คาดการณ์แนวโน้มการปรับอัตราดอกเบี้ย
ก่อนการประชุม FOMC*
- คาดการณ์แนวโน้มการดำเนินนโยบาย
ทางการเงิน (เข้มงวด VS ผ่อนคลาย)
ซึ่งเป็นปัจจัยสำคัญประกอบการตัดสินใจลงทุน



หน้าตาของผลสำรวจ Fed Dot Plot



รูปภาพ จาก FED ณ วันที่ 22 ก.ย. 21

องค์ประกอบ Fed Dot Plot

- จำนวนจุด = จำนวนคน
- อัตราดอกเบี้ยแบ่งเป็นช่วง เช่น 0.00% – 0.25% , 0.25% – 0.50%

ผลสำรวจ Fed Dot Plot (22 ก.ย. 21)

ปัจจุบัน อัตราดอกเบี้ยนโยบายอยู่ในช่วง 0.00% – 0.25%

- 2021 : 18 คน เห็นว่าควรคงอัตราดอกเบี้ยที่ระดับ 0.00% – 0.25%
- 2022 : 9 คน เห็นว่าควรคงอัตราดอกเบี้ย อีก 9 คน ควรขึ้นอัตราดอกเบี้ย
- 2022 – 2024 : Fed Dot Plot สะท้อนให้เห็นว่าอาจมีการปรับขึ้นอัตราดอกเบี้ย

คำแนะนำการอ่าน/ใช้ Fed Dot Plot

- เป็นเพียงความเห็น ณ เวลาใดเวลาหนึ่ง ซึ่งเปลี่ยนแปลงได้ตามสถานการณ์
- ผู้มีส่วนร่วมตัดสินใจอาจมีการเปลี่ยนแปลงได้ เช่น ครบวาระดำรงตำแหน่ง
- นอกจาก Fed Dot Plot ยังต้องพิจารณาข้อมูลอื่นๆ ประกอบการตัดสินใจลงทุน

กองทุน สัปดาห์นี้

ประมาณการผลตอบแทน 0.50% ต่อปี | เสนอขาย 8 - 15 ธันวาคม 2564 | เริ่มต้นลงทุน 500,000 บาท

บริษัทจัดการของสงวนสิทธิไม่รับชำระค่าซื้อหน่วยลงทุนด้วยเช็คในวันสุดท้ายของระยะเวลาเสนอขาย (15 ธ.ค. 64)

ตราสารที่ลงทุน ¹	อันดับความน่าเชื่อถือของผู้ออกตราสาร ²	ประมาณการผลตอบแทนของตราสารในรูปเงินบาท (ต่อปี) ³	สัดส่วนการลงทุนโดยประมาณ ⁴	ประมาณการผลตอบแทนที่กองทุนจะได้รับในรูปเงินบาท (ต่อปี)
เงินฝาก Bank of China, สาธารณรัฐประชาชนจีน	A1 / Moody's	0.52%	19.00%	0.10%
เงินฝาก Abu Dhabi Commercial Bank, ประเทศสหรัฐอาหรับเอมิเรตส์	A1 / Moody's	0.70%	19.00%	0.13%
เงินฝาก Agricultural Bank of China, สาธารณรัฐประชาชนจีน	A1 / Moody's	0.74%	19.00%	0.14%
เงินฝาก Qatar National Bank, ประเทศกาตาร์	Aa3 / Moody's	0.88%	19.00%	0.17%
เงินฝาก Doha Bank, ประเทศกาตาร์	Baa1 / Moody's	1.13%	19.00%	0.21%
เงินฝาก Commercial Bank of Qatar, ประเทศกาตาร์	A3 / Moody's	0.68%	5.00%	0.03%
รวม			100%	0.78%
ประมาณการค่าใช้จ่ายกองทุน (ถ้ามี) ⁴				0.28%
ประมาณการผลตอบแทนที่ผู้ถือหน่วยลงทุนจะได้รับเมื่อรับซื้อคืนหน่วยลงทุนโดยอัตโนมัติ (ต่อปี)				0.50%

กองทุนเปิดเค ตราสารหนี้ต่างประเทศ1YK
ห้ามขายผู้ลงทุนรายย่อย KFF1YK-BR

อายุ: 1 ปี

ประมาณการผลตอบแทน: 0.50% ต่อปี

เริ่มต้นลงทุน: 500,000 บาท

เสนอขาย: 8-15 ธ.ค. 64

ระดับความเสี่ยง: 4

ซื้อขายผ่าน:



รวมมิตร สินเชื่อด่วนบนมือถือ

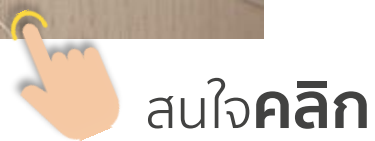
	Xpress Loan	LINE BK	Dolphin Money	Xpress Cash	K Pay Later
วัตถุประสงค์	ใช้เงินก่อน	ใช้เงินก่อน/ วงเงินฉุกเฉิน	วงเงินฉุกเฉิน	วงเงินฉุกเฉิน /ผ่อนสินค้า	ผ่อนสินค้า
รายได้ขั้นต่ำ ต่อเดือน	7,500 บาท	5,000-9,000 บาท	7,500 บาท	7,500 บาท	ไม่กำหนด
ดอกเบี้ย (% ต่อปี)	15%-25%	สูงสุด 25%-33%	สูงสุด 25%	18%-25%	สูงสุด 25%
จ่ายขั้นต่ำ (% ยอดคงค้าง)	-	2% หรือ 200 บาท	5% หรือ 500 บาท	5% หรือ 500 บาท	-
ระยะเวลา ผ่อนชำระ	12-60 เดือน	12-60 เดือน	สูงสุด 36 เดือน	3-36 เดือน (กรณีผ่อนสินค้า)	1-5 เดือน



พิเศษ สำหรับลูกค้าใหม่

มีสิทธิรับ Starbucks e-Coupon 100 บาท

- เมื่อ**เปิดบัญชี**กองทุนรวมครั้งแรก
- และใช้คะแนน **K Point แลกเป็นเงินคืน** สำหรับการซื้อกองทุน SSF/RMF



สนใจ**คลิก**

กองทุน **SSF** และ/หรือ **RMF**

- **ทุก 50,000 บาท** รับหน่วยลงทุน **K-CASH 100 บาท** (สูงสุด 1,000 บาท)
- สำหรับยอดลงทุน 1 พ.ย. – 30 ธ.ค. 64 ผ่าน K PLUS, K-My Funds, K-Cyber Invest

รายชื่อคณะผู้จัดทำ

ปวีรรัตน์ ธีระดุสิตศิลป์ CFP®
ราชนัย ตันติจินดา CFP®
กฤษณ์ ประพฤทธิวงศ์ AFPT™
ณรงค์ดี สติรชอบพุทธ AFPT™
วรสุดา ไขเที่ยมวงศ์
วันวิสาข อรุณชุตี AFPT™
กัตเทพ วีระกัต AFPT™
กานต์พิชชา แแดงพิบูลย์สกุล AFPT™

นักวิเคราะห์การลงทุนปัจจัยพื้นฐานด้านหลักทรัพย์
ผู้ช่วยนักวิเคราะห์
ผู้ช่วยนักวิเคราะห์
ผู้ช่วยนักวิเคราะห์
ผู้ช่วยนักวิเคราะห์
ผู้ช่วยนักวิเคราะห์
ผู้ช่วยนักวิเคราะห์
ผู้ช่วยนักวิเคราะห์

Disclaimer

- เอกสารฉบับนี้จัดทำเพื่อเผยแพร่ทั่วไป โดยจัดทำขึ้นจากแหล่งข้อมูลต่างๆ ที่น่าเชื่อถือ แต่บริษัทฯ มิอาจรับรองความถูกต้อง ความน่าเชื่อถือ หรือความสมบูรณ์เพื่อใช้ในทางการค้าหรือประโยชน์อื่นใด
- บริษัทฯ อาจมีการเปลี่ยนแปลงปรับปรุงข้อมูลได้ตลอดเวลาโดยไม่ต้องแจ้งให้ทราบล่วงหน้า
- ทั้งนี้ผู้ใช้ข้อมูลต้องใช้ความระมัดระวังในการใช้ข้อมูลต่างๆ ด้วยวิจารณญาณของตนเองและรับผิดชอบในความเสียหายเองทั้งสิ้น
- บริษัทฯ จะไม่รับผิดชอบผู้ใช้หรือบุคคลใดในความเสียหายใดจากการใช้ข้อมูลดังกล่าว ข้อมูลในรายงานฉบับนี้จึงไม่ถือว่าเป็นการให้ความเห็นหรือคำแนะนำในการตัดสินใจทางธุรกิจ แต่อย่างใดทั้งสิ้น
- ทำความเข้าใจลักษณะสินค้า เงื่อนไขผลตอบแทนและความเสี่ยงก่อนตัดสินใจลงทุน

A large, stylized green letter 'K' with a brushstroke or hand-drawn appearance. The letter is centered and occupies the upper half of the image.

KASIKORNTHAI